

Bestr

... è la piattaforma CINECA per la gestione degli OPEN BADGE (e BLOCKCERTS) per la valorizzazione del **Lifelong & Lifewide Learning**, ovvero l'apprendimento lungo tutto l'arco della vita



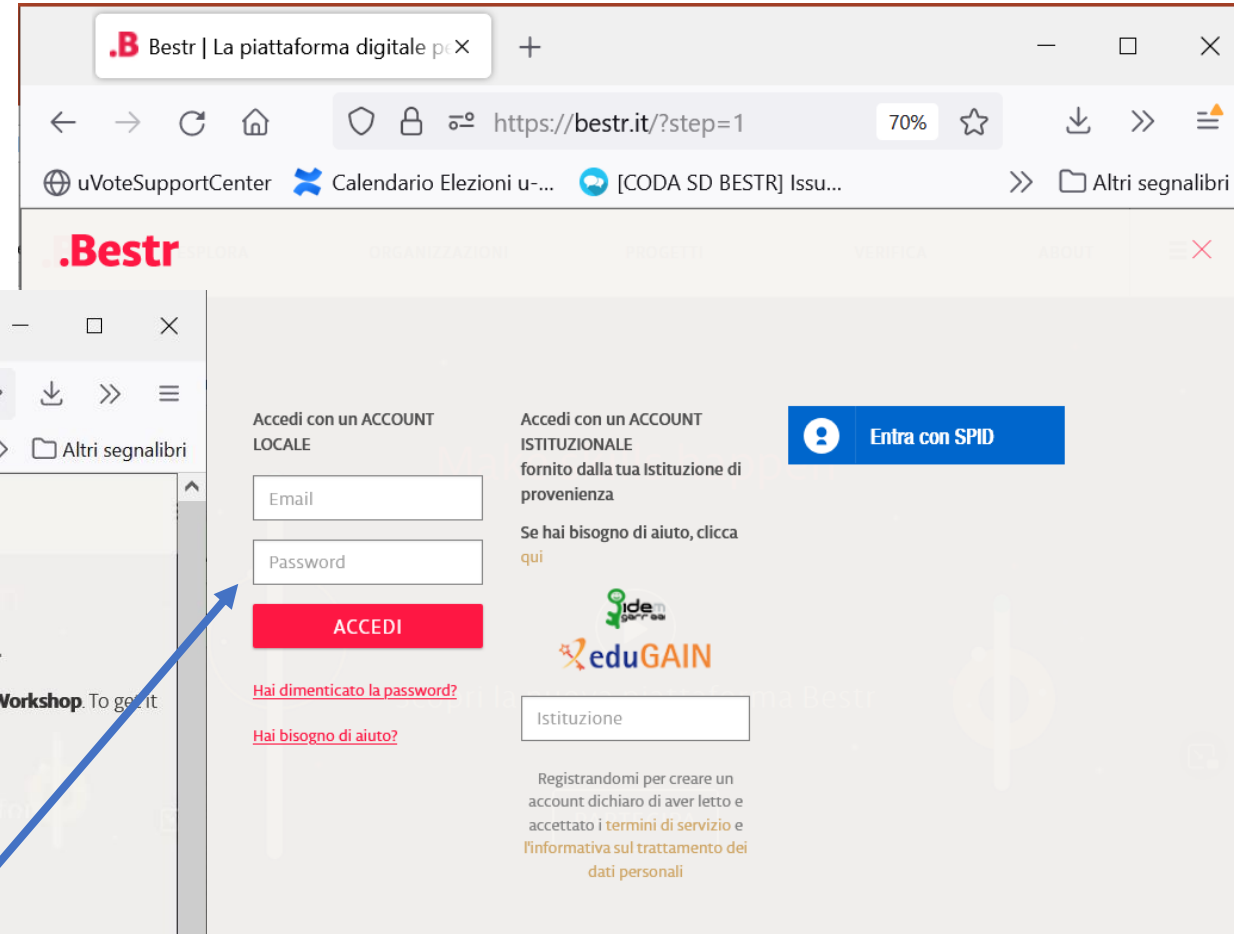
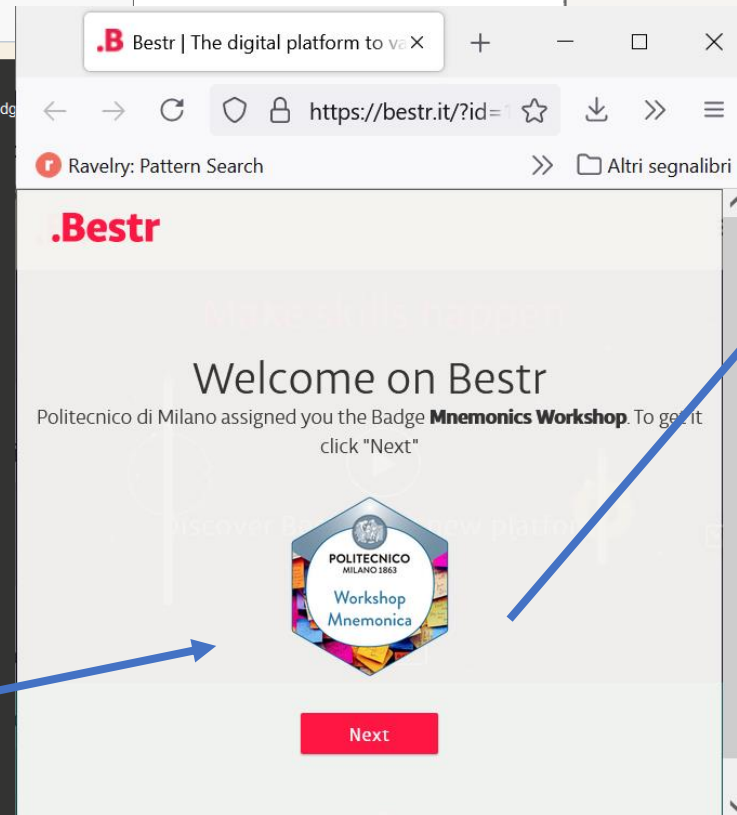
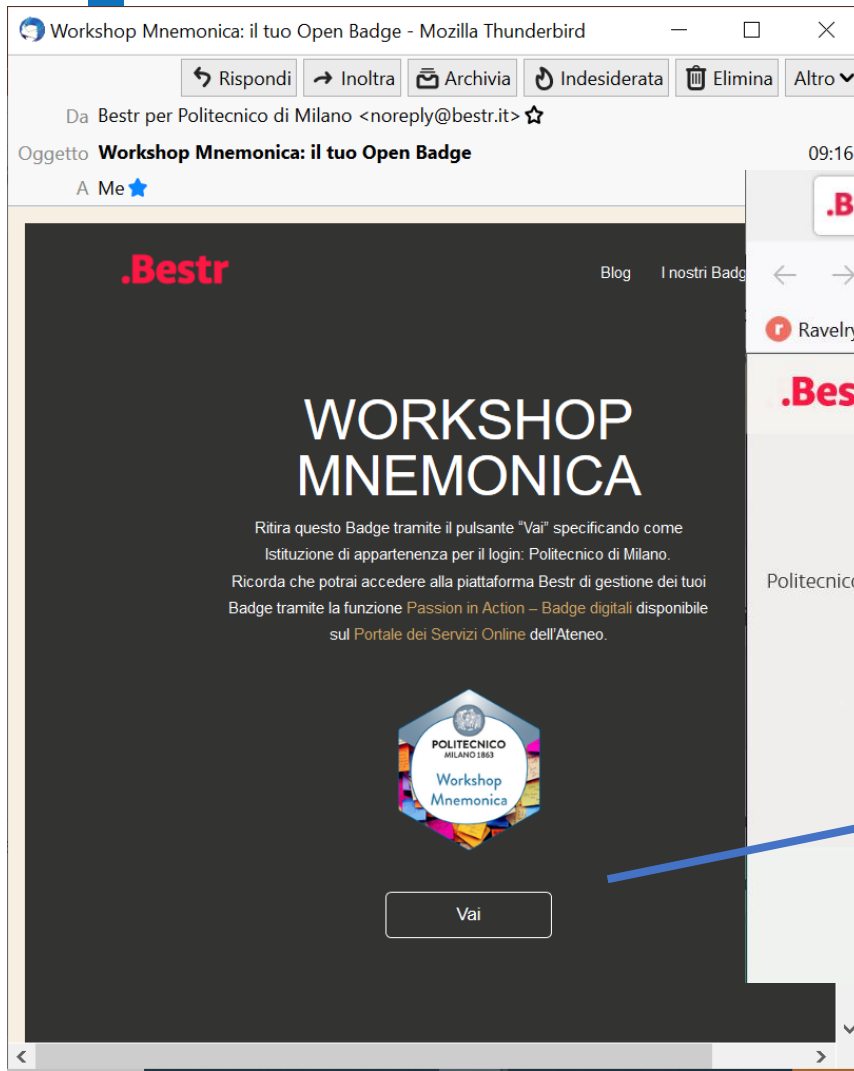
Ma Cosa è un OPEN BADGE?

La parola **Badge** richiama alla mente i **Boyscout**: i ragazzi che completano i compiti loro assegnati e lo dimostrano, ottengono un Badge che applicano sulla loro divisa (le "**specialità**" degli scout italiani).

Perché un Badge è proprio questo: è un *simbolo o indicatore di un obiettivo raggiunto, un'abilità, una qualità o un interesse.*



Come avviene il ritiro di un badge (dalla mail di assegnazione)



Come si accede a Bestr

Account Locale:
username/password definiti
in fase di registrazione
(ritiro del primo badge)

Account istituzionale,
per le organizzazioni su
idem/edugain

The screenshot shows the Bestr login interface. At the top, the browser address bar displays 'https://bestr.it/?step=1'. The page header includes the Bestr logo and navigation links: 'PESERA', 'ORGANIZZAZIONI', 'PROGETTI', 'VERIFICA', and 'ABOUT'. The main content area is divided into three sections:

- Account Locale:** A section titled 'Accedi con un ACCOUNT LOCALE' containing input fields for 'Email' and 'Password', a red 'ACCEDI' button, and links for 'Hai dimenticato la password?' and 'Hai bisogno di aiuto?'.
- Account Istituzionale:** A section titled 'Accedi con un ACCOUNT ISTITUZIONALE' with the text 'fornito dalla tua Istituzione di provenienza' and 'Se hai bisogno di aiuto, clicca qui'. It features logos for 'idem' and 'eduGAIN' and an 'Istituzione' input field.
- SPID:** A blue button labeled 'Entra con SPID' with a user icon.

Below the institutional section, there is a registration notice: 'Registrandomi per creare un account dichiaro di aver letto e accettato i termini di servizio e l'informativa sul trattamento dei dati personali'.

Account via SPID (con
riconciliazione delle
utenze preesistenti)

Area personale I MIEI BADGE

4 BADGE DA RITIRARE
3 BADGE GUADAGNATI
che mostrano quel che so fare

Cerca fra i miei Badge

Aggiungi Badge Esterno

È possibile caricare
nell'area personale
Badge guadagnati su
altre piattaforme (Full
backpack)

Ottieni

Ottieni

Ottieni

Ottieni

Ottieni

Ottieni

Ottieni

61 ASSIGNATI

16 ASSIGNATI


4990 ASSIGNATI

Area personale – LE MIE COLLEZIONI



È possibile creare collezioni di badge tematiche che possono essere condivise singolarmente


COLLEZIONI
 Mostra tutto quello che puoi essere!
[Crea Collezione](#)


COMPETENZE LINGUISTICHE
 3 badges


SOFT SKILLS
 3 badges




COMPETENZE LINGUISTICHE
[Modifica Collezione](#)





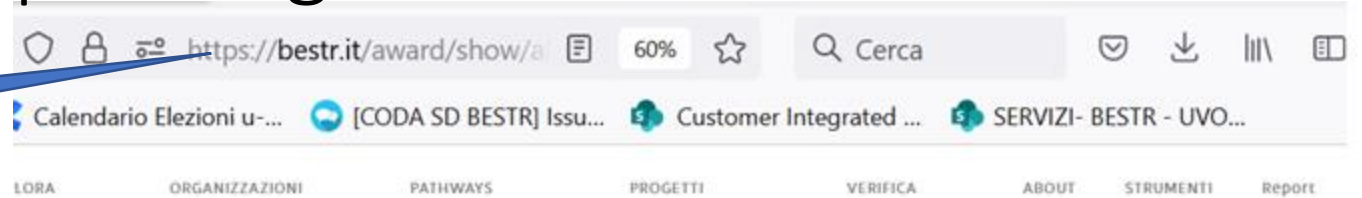


SOFT SKILLS
 collezione di prova
[Modifica Collezione](#)



Come condividere i propri badge

URL AWARD



AGGIUNGI A LINKEDIN



DOWNLOAD PDF

CONDIVIDI SUI SOCIAL

DOWNLOAD PNG



DOWNLOAD ASSERTION

Introduzione al GDPR

Il proprietario di questo Badge ha partecipato al corso, erogato in modalità e-learning, "Introduzione al GDPR".

Lo scopo del corso è attestare che i partecipanti, dipendenti del Cineca, abbiamo appreso i principi e gli adempimenti relativi all'entrata in vigore del regolamento europeo sulla protezione dati (GDPR).

Come condividere i propri badge

Per inoltrare un proprio Badge ad un ente di formazione o ad un potenziale employer è possibile usare diversi metodi:

- 1) Invio della **URL AWARD**
- 2) Invio del file .png ottenuto dalla pagina award con il pulsante **DOWNLOAD BADGE**
- 3) Invio della URL di Assertion che si ottiene con un click sul pulsante **ASSERTION LINK**

In tutti i casi chi riceve un Badge può verificarne la validità utilizzando un **OPEN BADGE VALIDATOR** disponibile online.

Anche Bestr mette a disposizione un Open Badge Validator raggiungibile con il comando **VERIFICA/VERIFY**

Come verificare la validità di un badge: Open badge validator (verifica/verify su Bestr)

Bestr mette a disposizione un Open Badge Validator per verificare la validità di un Badge presentato da un learner. Caricando il png dell'award del badge (badge ritirato) o la url del Json (Assertion link) corrispondente e la mail del learner è possibile con un semplice click verificare l'integrità e la validità del badge stesso.

Cosa vorresti verificare?

URL

Incolla l'URL di un badge, la sua firma crittografica JSON o JWS.

Aggiungi Immagine Badge

Puoi caricare un'immagine del badge invece di incollare l'input di testo sopra.

Verifica Destinatario opzionale

Verifica che il badge sia stato assegnato a una persona o entità inserendo i suoi identificativi.

email


Inserisci un indirizzo email come 'test@example.com'.

Identificatori da controllare:

email **e.rodì@cineca.it**

Il Badge è valido!
dall'esito del check è
possibile accedere sia
alla pagina della
Badge Class che alla
pagina award del
Badge con le ulteriori
informazioni proprie
del learner.

✓ **Valid: True**
This badge passed all verification checks.



Informazioni sul Badge:

Introduzione al GDPR

Il proprietario di questo Badge ha partecipato al corso, erogato in modalità e-learning, "Introduzione al GDPR". Lo scopo del corso è attestare che i partecipanti, dipendenti del Cineca, abbiamo appreso i principi e gli adempimenti relativi all'entrata in vigore del regolamento europeo sulla protezione dati (GDPR).

[View full badge details](#) ↗

Informazioni sull'Award:

Issue Date: 2019-06-18T12:05:09+00:00

Expiration: None (does not expire)

Verified Recipient email: e.rodic@cineca.it

[View full award details](#) ↗

Informazioni sull'Issuer:

Cineca

*Cineca is a non profit Consortium, made up of 70 Italian universities, 8 Italian Research Institutions and the Italian Ministry of Education. Founded in 1969, Cineca today is the largest Italian computing centre, one of the most important worldwide. Cineca supports scientific research activities through high performance computing and its applications, develops management systems for university administrations and MIUR, designs and develops information systems for public administration, healthcare and industry. With more seven hundred employees and offices in Bologna Milan and Rome, Cineca supports the whole national academic, education and research systems. *

[Website](#) [Contact Email](#) [View full issuer details](#) ↗

Verification Details

Status: Valid with 0 errors and 0 warnings.

Data Type: Assertion

Open Badges Version: 2.0

[Show full verification data \(advanced\)](#)

Area personale – impostazioni utente

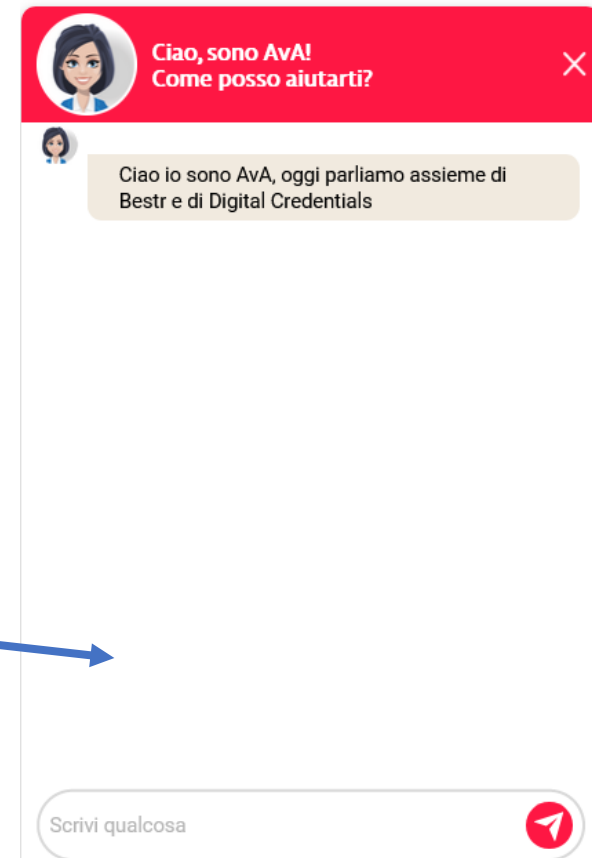
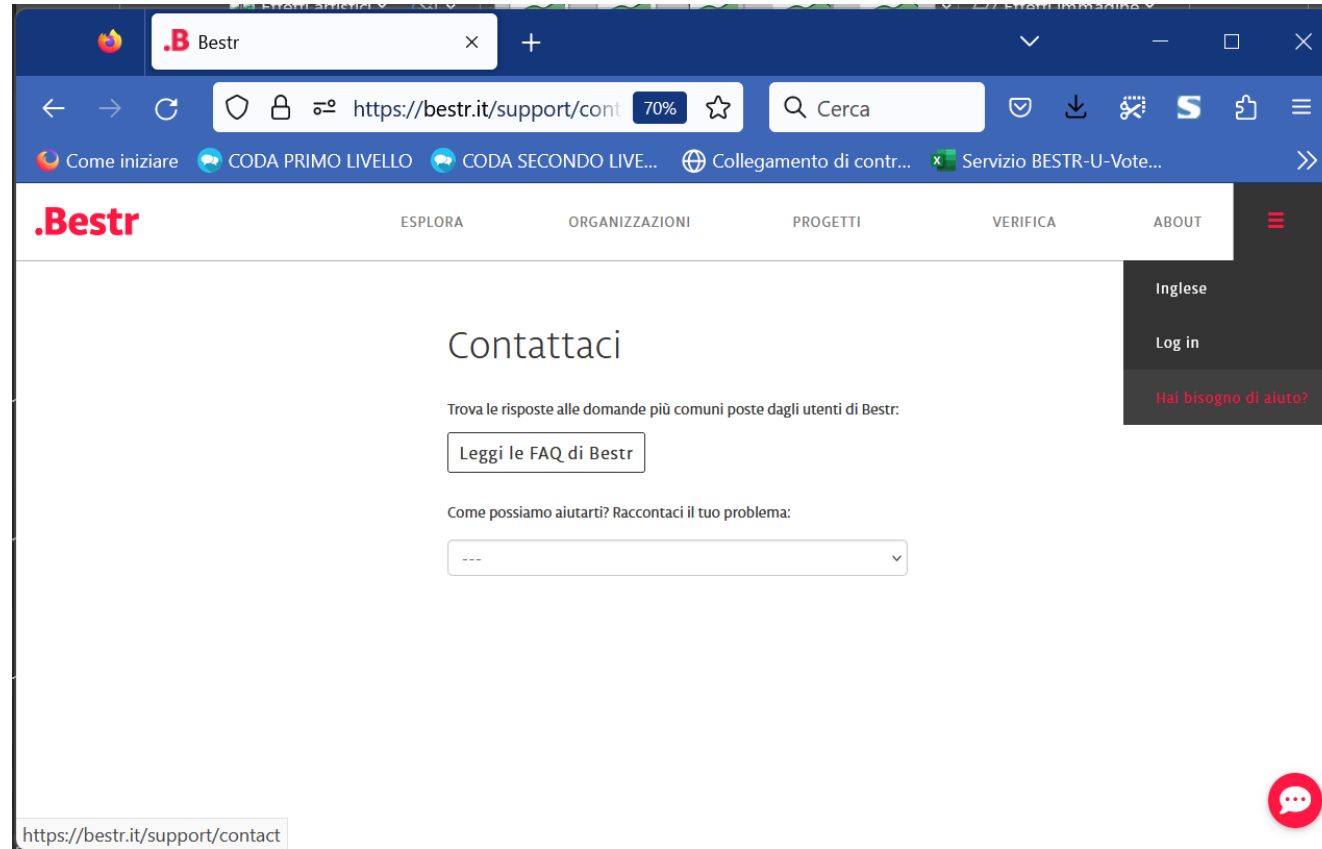
È possibile associare più e-mail al proprio profilo in modo da poter sempre accedere alla propria area riservata anche quando non si avrà più a disposizione un indirizzo di posta

Impostazioni utente

Nome	Cognome
<input type="text"/>	<input type="text"/>
Data di nascita: gg/mm/aaaa	Codice fiscale
<input type="text"/>	<input type="text"/>
Lingua	<input type="checkbox"/> Desidero ricevere informazioni da Bestr.
<input type="text" value="Italiano"/>	
<input type="button" value="Salva"/>	

Email	Tipo account	Registrata il	Numero badge	Stato	Principale
<input type="text"/>	LOCAL	13/7/2022	2		<input checked="" type="radio"/>
<input type="text"/>		13/7/2022	0	Verificata	<input type="radio"/>

HELP ONLINE, CHATBOT, FAQ, BLOG



<https://blog.bestr.it/it/tags/faq>

<https://blog.bestr.it/it>