

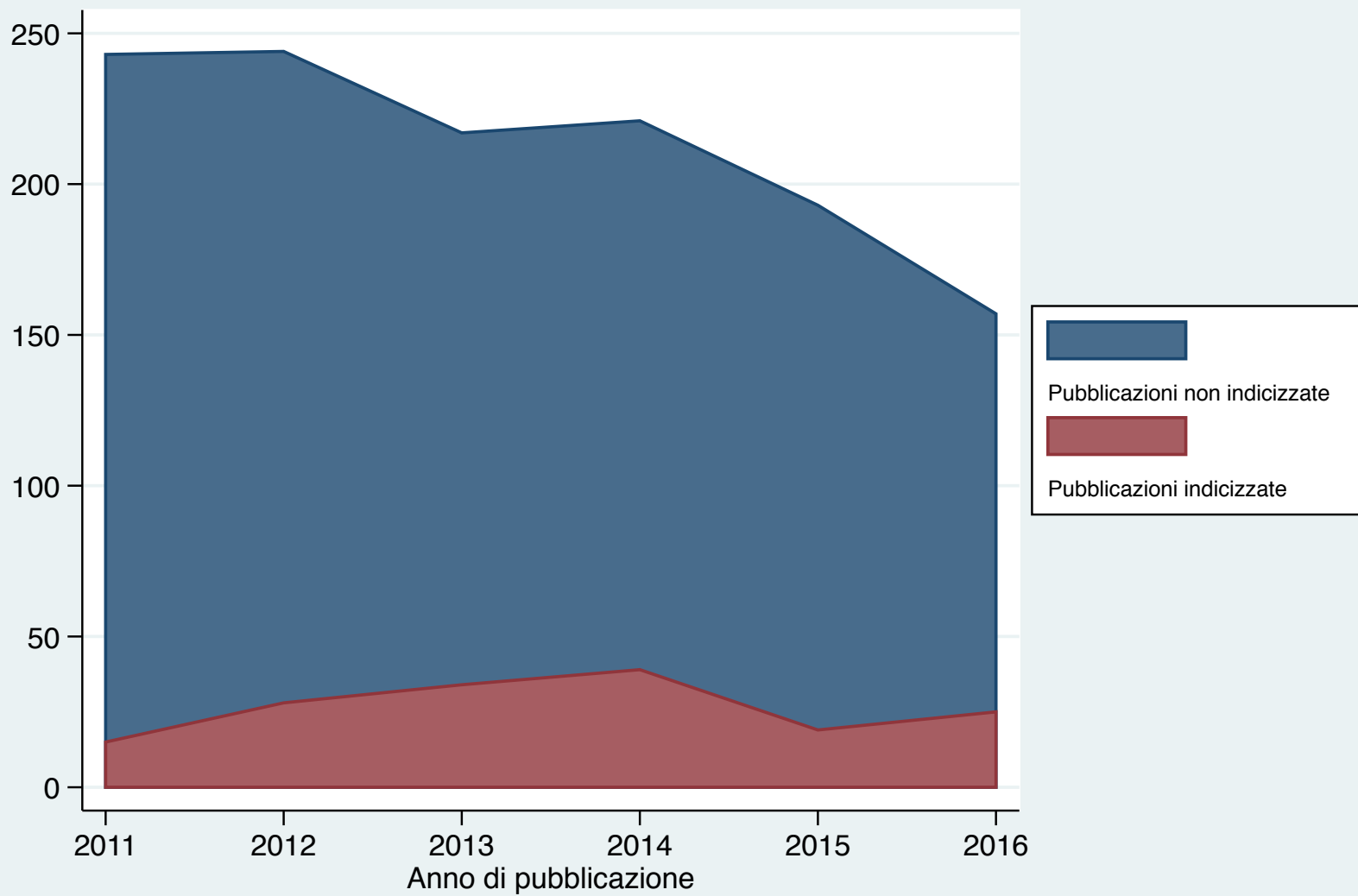
Attività di riesame della ricerca dipartimentale

Informazioni ricavabili dal Database IRIS delle
Pubblicazioni di afferenti al Dipartimento (anni 2011-2016)

Anno di pubblicazione

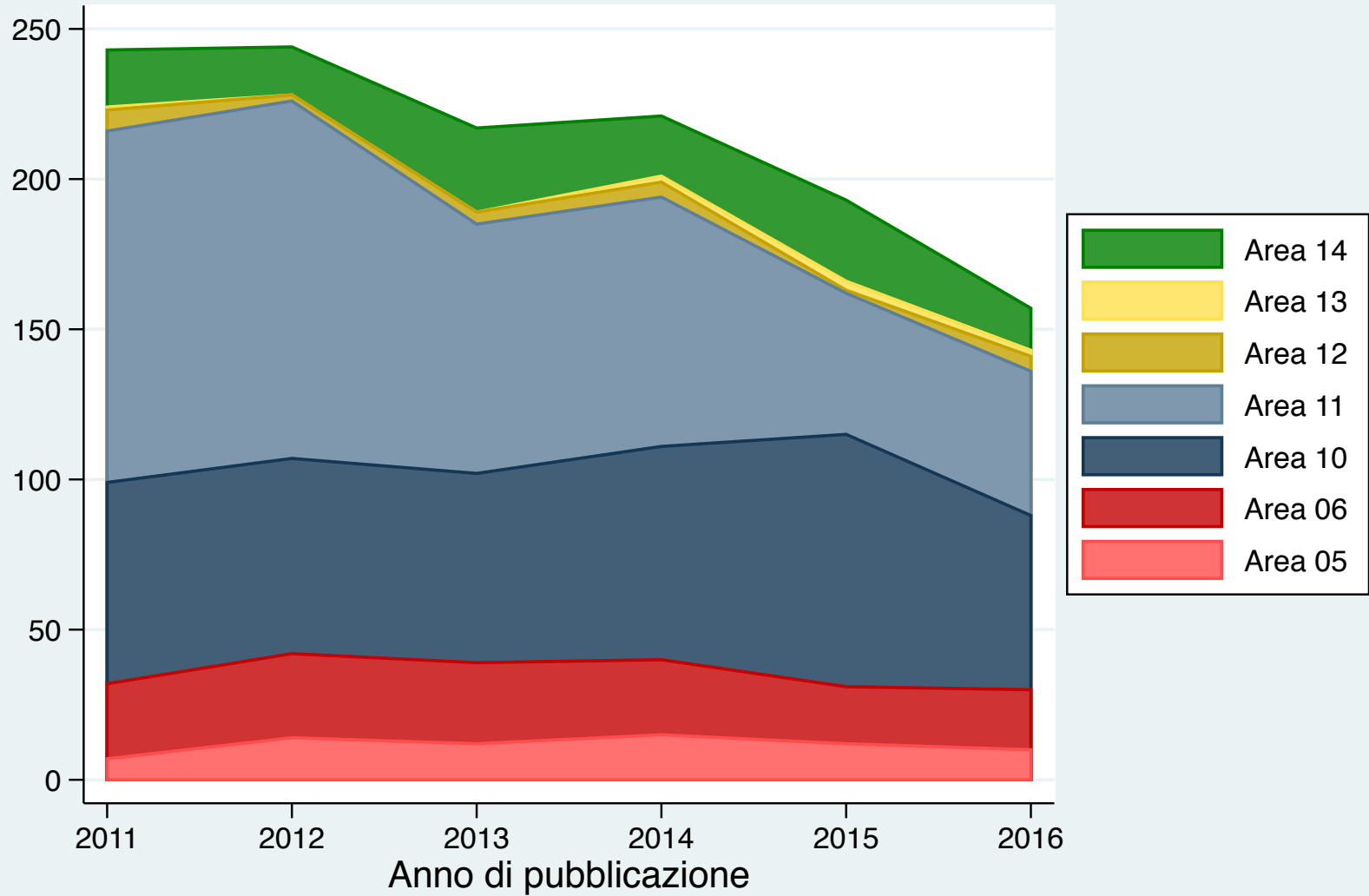
Area	2011	2012	2013	2014	2015	2016	
AREA MIN. 05 - Scienze biologiche	7	14	12	15	12	10	<i>Pubblicazioni totali</i>
	2	7	7	7	2	4	<i>Indicizzate</i>
	5	7	5	8	10	6	<i>Non indicizzate</i>
	4	4	4	4	5	5	<i>Docenti in servizio</i>
	1.75	3.50	3.00	3.75	2.40	2.00	<i>Media pubblicazioni/docente</i>
AREA MIN. 06 - Scienze mediche	25	28	27	25	19	20	<i>Pubblicazioni totali</i>
	6	13	20	15	12	13	<i>Indicizzate</i>
	19	15	7	10	7	7	<i>Non indicizzate</i>
	8	9	8	8	8	8	<i>Docenti in servizio</i>
	3.13	3.11	3.38	3.13	2.38	2.50	<i>Media pubblicazioni/docente</i>
AREA MIN. 10 - Scienze dell'antichita,fi	67	65	63	71	84	58	<i>Pubblicazioni totali</i>
	0	0	0	1	1	0	<i>Indicizzate</i>
	67	65	63	70	83	58	<i>Non indicizzate</i>
	21	21	21	21	19	19	<i>Docenti in servizio</i>
	3.19	3.10	3.00	3.38	4.42	3.05	<i>Media pubblicazioni/docente</i>
AREA MIN. 11 - Scienze storiche, filosof	117	119	83	83	47	48	<i>Pubblicazioni totali</i>
	7	7	7	14	4	7	<i>Indicizzate</i>
	110	112	76	69	43	41	<i>Non indicizzate</i>
	25	26	25	25	24	25	<i>Docenti in servizio</i>
	4.68	4.58	3.32	3.32	1.96	1.92	<i>Media pubblicazioni/docente</i>
AREA MIN. 12 - Scienze giuridiche	7	2	4	5	1	5	<i>Pubblicazioni totali</i>
	0	0	0	0	0	0	<i>Indicizzate</i>
	7	2	4	5	1	5	<i>Non indicizzate</i>
	1	1	1	1	1	1	<i>Docenti in servizio</i>
	7.00	2.00	4.00	5.00	1.00	5.00	<i>Media pubblicazioni/docente</i>
AREA MIN. 13 - Scienze economiche e stat	1			2	3	2	<i>Pubblicazioni totali</i>
	0			2	0	0	<i>Indicizzate</i>
	1			0	3	2	<i>Non indicizzate</i>
	1			1	1	1	<i>Docenti in servizio</i>
	1.00			2.00	3.00	2.00	<i>Media pubblicazioni/docente</i>
AREA MIN. 14 - Scienze politiche e socia	19	16	28	20	27	14	<i>Pubblicazioni totali</i>
	0	1	0	0	0	1	<i>Indicizzate</i>
	19	15	28	20	27	13	<i>Non indicizzate</i>
	6	6	6	6	5	5	<i>Docenti in servizio</i>
	3.17	2.67	4.67	3.33	5.40	2.80	<i>Media pubblicazioni/docente</i>

Numero totale pubblicazioni del Dipartimento

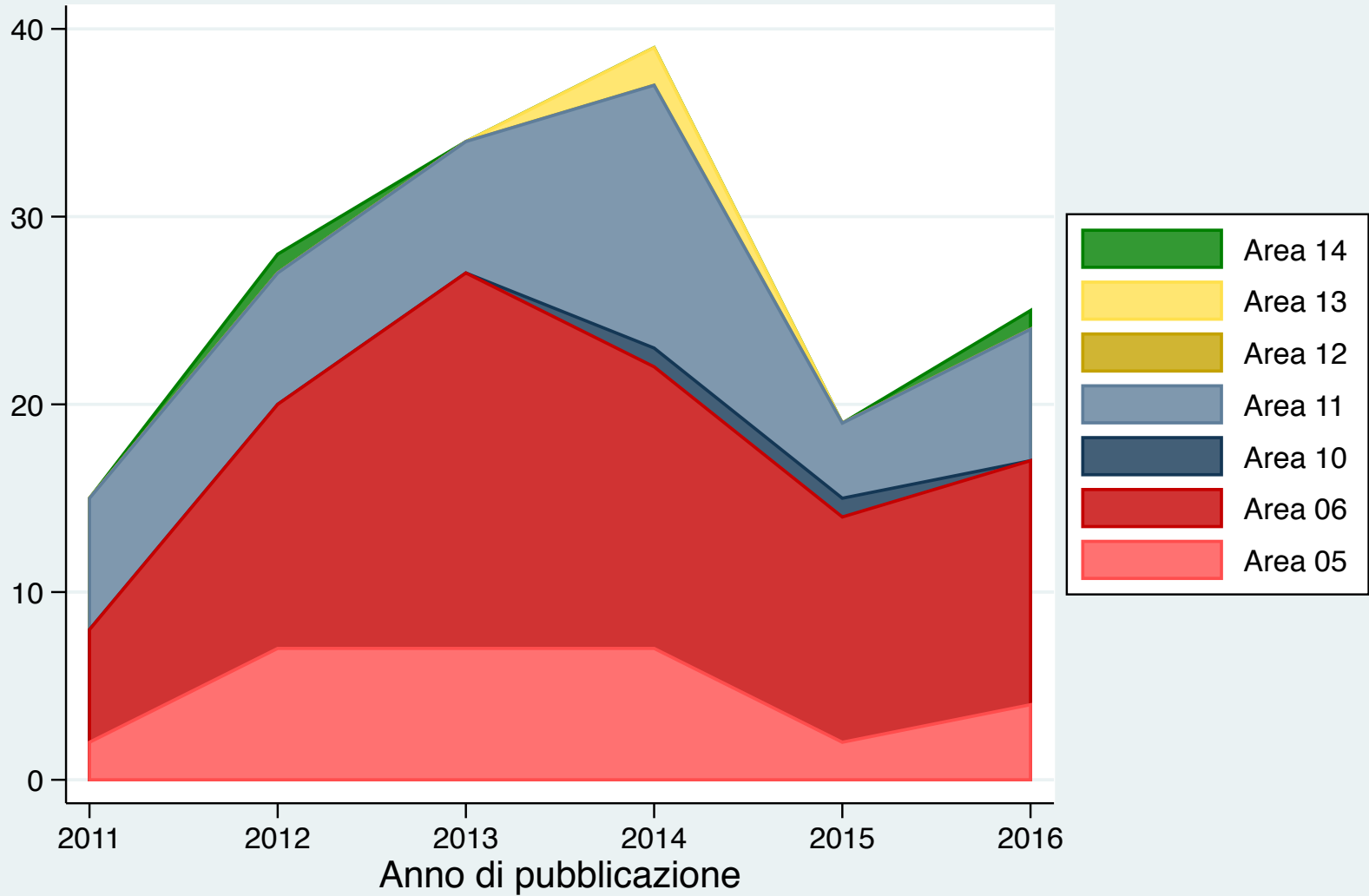


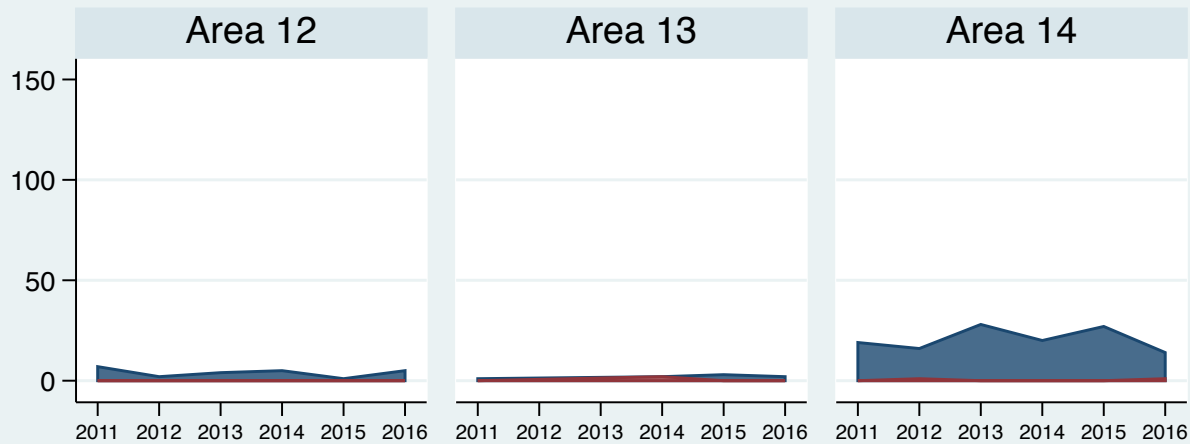
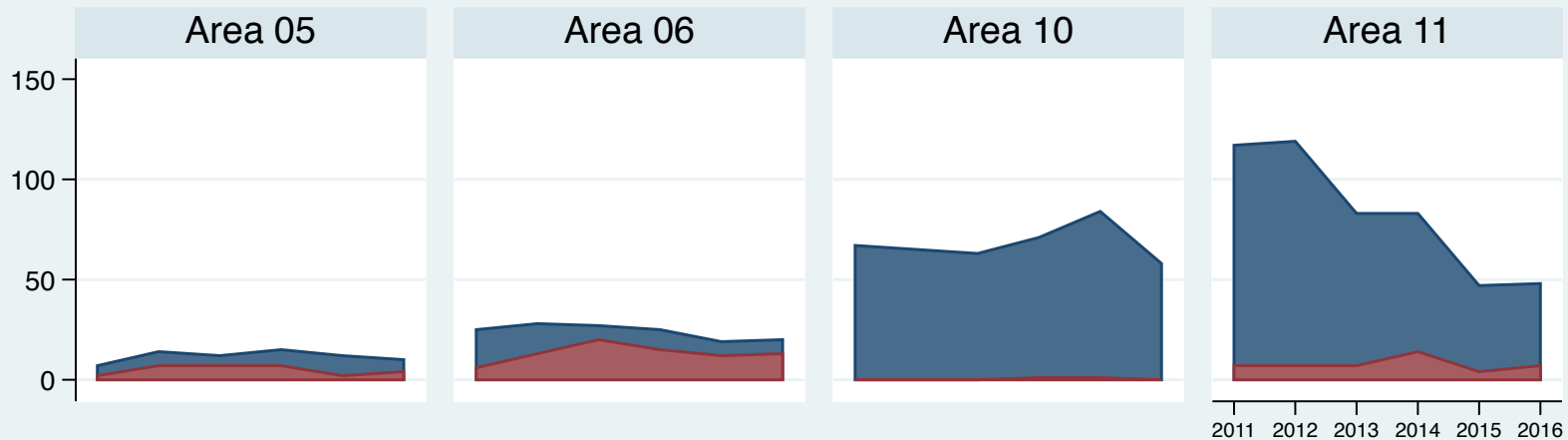
Anno di pubblicazione

Numero totale di pubblicazioni per Area CUN



Numero totale di pubblicazioni indicizzate per Area CUN





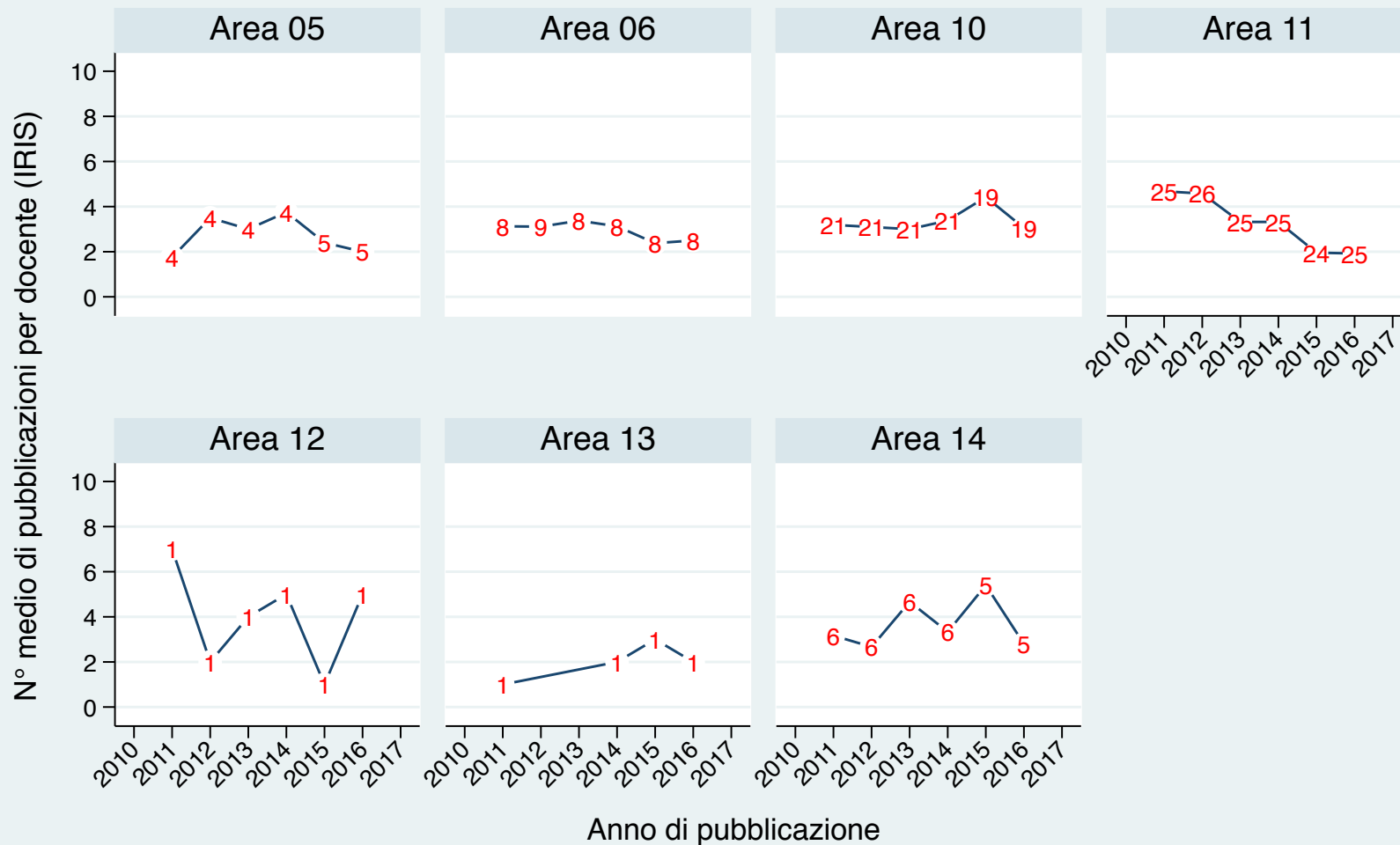
Anno



Graphs by area_cun

Dipartimento di Scienze Umane, Sociali e della Salute

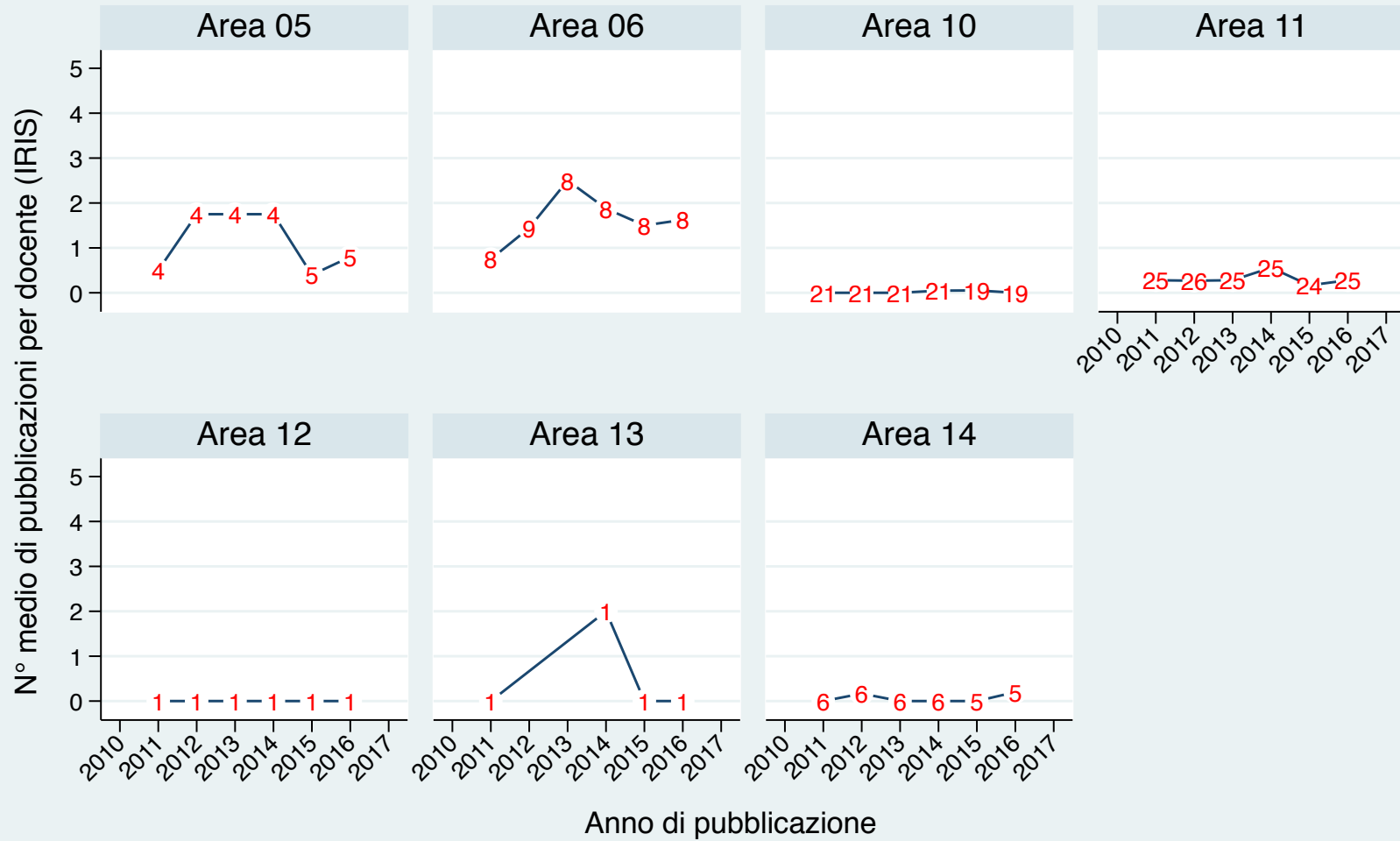
Trend temporale delle pubblicazioni per area CUN



Nel grafico sono presentati i numeri di docenti in servizio nell'Area in ciascun Anno

Dipartimento di Scienze Umane, Sociali e della Salute

Trend temporale delle pubblicazioni indicizzate per area CUN



Nel grafico sono presentati i numeri di docenti in servizio nell'Area in ciascun Anno

<i>Tipologia</i>	Contributi	%	% cumulativa
<i>1.1 Articolo in rivista</i>	494	39.14	39.14
<i>2.1 Contributo in volume (Capitolo o ..</i>	408	32.33	71.47
<i>1.5 Abstract in rivista</i>	72	5.71	77.18
<i>7.1 Curatela</i>	60	4.75	81.93
<i>3.1 Monografia o trattato scientifico</i>	53	4.2	86.13
<i>1.2 Recensione in rivista</i>	39	3.09	89.22
<i>4.1 Contributo in Atti di convegno</i>	38	3.01	92.23
<i>5.12 Altro</i>	25	1.98	94.22
<i>2.4 Voce (in dizionario o enciclopedia)</i>	22	1.74	95.96
<i>4.2 Abstract in Atti di convegno</i>	20	1.58	97.54
<i>3.8 Traduzione di libro</i>	9	0.71	98.26
<i>2.2 Prefazione/Postfazione</i>	7	0.55	98.81
<i>1.6 Traduzione in rivista</i>	4	0.32	99.13
<i>2.5 Traduzione in volume</i>	4	0.32	99.45
<i>2.3 Breve introduzione</i>	2	0.16	99.6
<i>2.7 Schede di catalogo</i>	2	0.16	99.76
<i>1.3 Scheda bibliografica</i>	1	0.08	99.84
<i>3.5 Edizione critica</i>	1	0.08	99.92
<i>3.6 Pubblicazione di fonti inedite</i>	1	0.08	100
<i>Total</i>	1262	100	

Tipologia	Anno						Totale
	2011	2012	2013	2014	2015	2016	
1.1 Articolo in riv..	68	77	84	102	88	75	494
1.2 Recensione in r..	3	5	11	8	5	7	39
1.3 Scheda bibliogr..	0	0	0	0	0	1	1
1.5 Abstract in riv..	21	12	11	19	5	4	72
1.6 Traduzione in r..	0	0	1	2	1	0	4
2.1 Contributo in v..	96	90	72	55	50	45	408
2.2 Prefazione/Post..	0	0	0	2	5	0	7
2.3 Breve introduzi..	1	0	0	0	0	1	2
2.4 Voce (in dizion..	13	0	1	0	8	0	22
2.5 Traduzione in v..	0	0	1	2	1	0	4
2.7 Schede di catal..	0	0	0	0	0	2	2
3.1 Monografia o tr..	6	25	8	4	5	5	53
3.5 Edizione critica	0	1	0	0	0	0	1
3.6 Pubblicazione d..	0	0	0	0	1	0	1
3.8 Traduzione di l..	0	4	1	0	2	2	9
4.1 Contributo in A..	8	6	7	10	3	4	38
4.2 Abstract in Att..	2	0	2	2	6	8	20
5.12 Altro	5	7	7	5	1	0	25
7.1 Curatela	19	15	9	6	8	3	60
Totale	242	242	215	217	189	157	1262

Contributi indicizzati su WOS

Tipologia	2011	2012	2013	2014	2015	2016	<i>Totale</i>
1.1 <i>Articolo in riv..</i>	13	19	25	26	16	14	113
4.1 <i>Contributo in A..</i>	0	0	0	1	0	0	1
Totale WOS	13	19	25	27	16	14	114

Contributi indicizzati su Scopus

Tipologia	2011	2012	2013	2014	2015	2016	<i>Totale</i>
1.1 <i>Articolo in riv..</i>	14	24	23	31	16	19	127
Totale Scopus	14	24	23	31	16	19	127