

ISTRUZIONI OPERATIVE per l'inserimento della DOMANDA DI IMMATRICOLAZIONE


**SI RACCOMANDA DI INDICARE SEMPRE
UN INDIRIZZO E-MAIL ATTIVO E FUNZIONANTE**

Si consiglia la consultazione di queste istruzioni durante l'esecuzione della procedura fino alla stampa del bollettino

REGISTRARSI IN GOMP - Primo accesso


Se non si è già utenti di *GOMP*, bisogna registrarsi al link <https://gomp.unicas.it>

LAUREATI o COLORO CHE HANNO PARTECIPATO AD UNA PRECEDENTE SELEZIONE DEL PERCORSO SOSTEGNO presso l'Università degli Studi di Cassino e del Lazio Meridionale NON DEVONO EFFETTUARE una nuova registrazione ma devono usare le credenziali già in loro possesso.



- 1) Per registrarsi occorre compilare **TUTTI** i campi indicati dalle frecce come OBBLIGATORI e cliccare su **PROCEDI**;
- 2) **NON DIMENTICARE DI INSERIRE UN INDIRIZZO E-MAIL ATTIVO E UN CONTATTO TELEFONICO**

CAMPI OBBLIGATORI

Nuovo account 

Nome

Cognome

Data di nascita
gg / mm / aaaa

Provincia di nascita

Comune o stato estero di nascita

Località di nascita

Genere
Seleziona genere

Codice fiscale

studente straniero senza codice fiscale



Il campo "località di nascita" è **OBBLIGATORIO** solo per coloro che sono nati in uno **STATO ESTERO**

CAMPI OBBLIGATORI

Nome utente

La username sarà inviata per mail a fine registrazione

Password

Conferma password

Domanda di emergenza

Risposta di emergenza

E-Mail

Telefono fisso

Cellulare

Accettazione informativa privacy: [Info sulla privacy](#)

Accetto l'informativa privacy

LOGIN

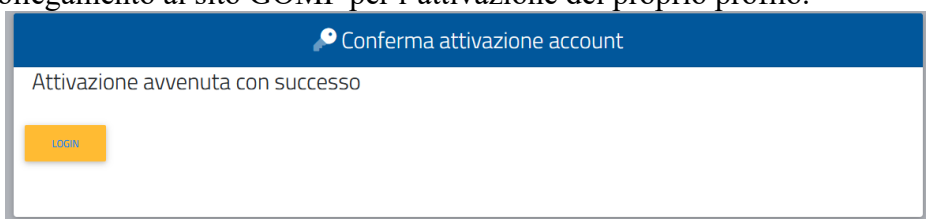
PROCEDI

smart_edu versione 12.0.0.1 - anonimo @ TOR171.7096/Srukaa5dbtomolnrvw2m1jup - © www.besmart.it 2005-2021



Si ricorda che la PASSWORD. **DEVE essere tra gli 8 e i 10 caratteri alfanumerici** (ES: marco12345)

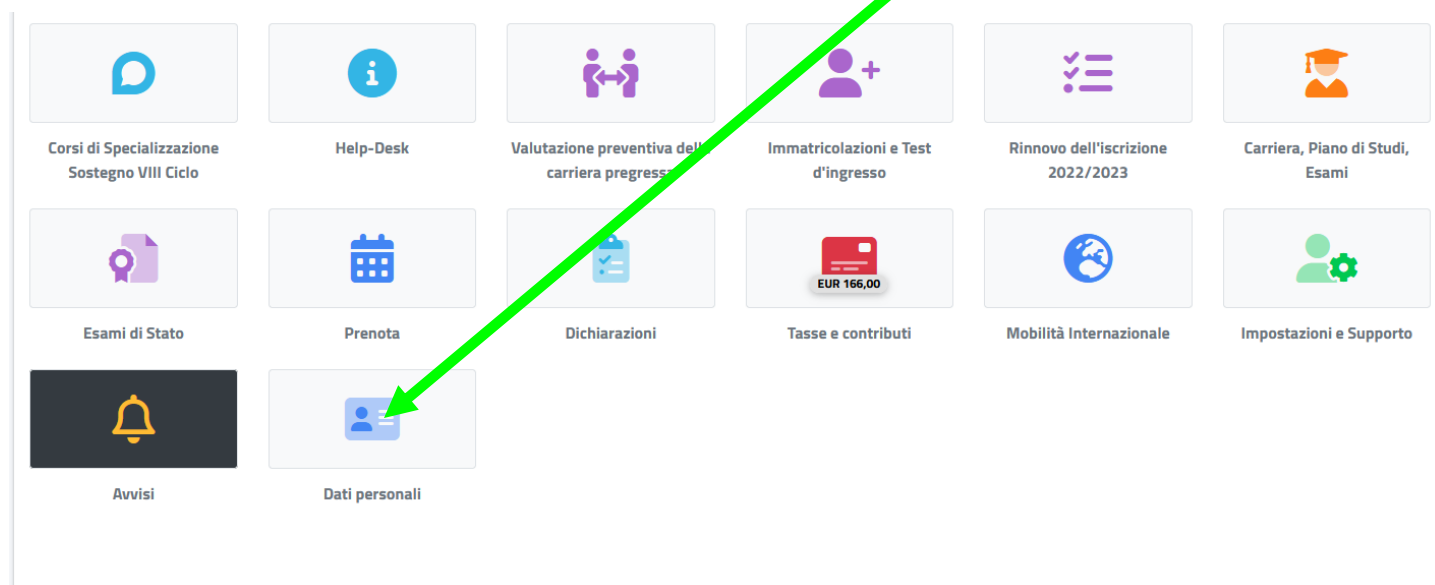
Una volta completata e andata a buon fine la registrazione, sulla propria casella di posta elettronica sarà arrivata una email con un collegamento al sito GOMP per l'attivazione del proprio profilo.



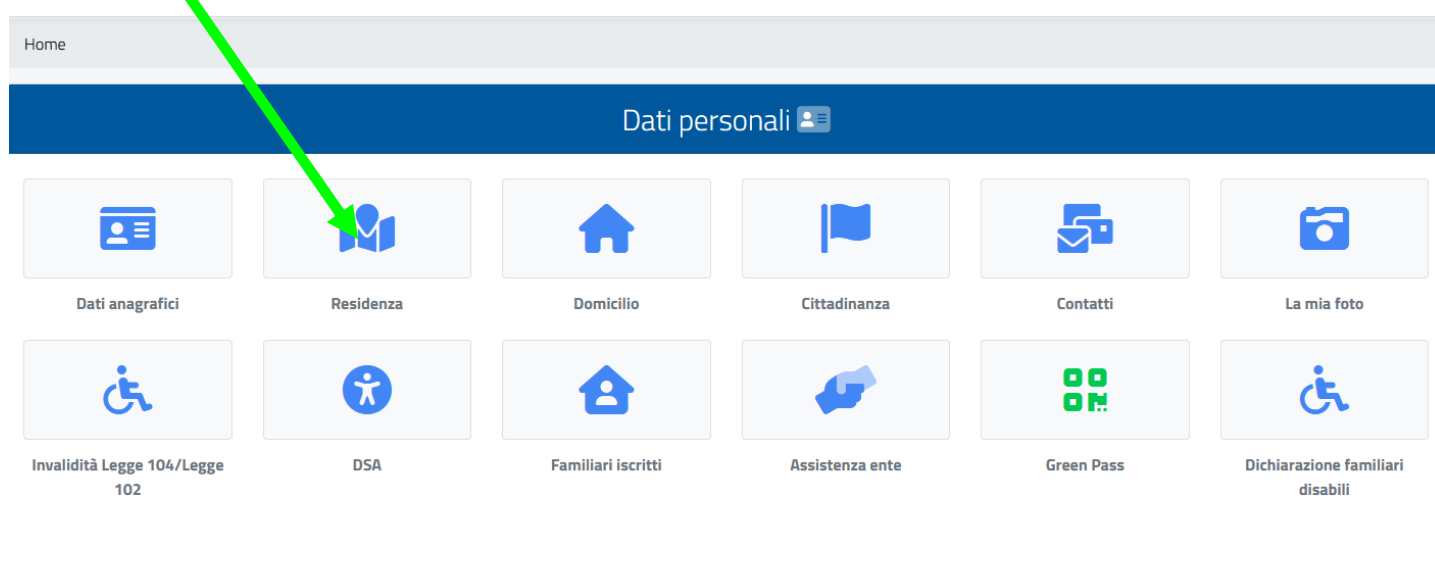
N.B. Alcuni provider di posta elettronica (Libero, Hotmail, Yahoo, Virgilio, ecc.) considerano le email generate da sistemi automatici come SPAM. Qualora l'email non dovesse essere arrivata nella propria "posta in arrivo", controllare la cartella chiamata "SPAM" presente in ogni casella di posta elettronica.

Dopo aver effettuato il **LOGIN** bisogna completare la registrazione con l'inserimento della **CITTADINANZA**, **RESIDENZA** e **DOMICILIO**.

Per inserire **RESIDENZA** e **DOMICILIO** bisogna cliccare su **Dati personali**



poi su **RESIDENZA**



Quindi inserire i **Campi obbligatori** e cliccare su **SALVA**

Residenza

Io sottoscritto, sotto la mia responsabilità valendomi delle disposizioni di cui all'art. 46 del D.P.R. 28 dicembre 2000, n. 445 e consapevole che in caso di falso vedrò decadere i benefici ottenuti ai sensi dell'art.75 del D.P.R. sopradetto e incorrerò nelle sanzioni penali previste per le false dichiarazioni dall'art. 76, del D.P.R. sopradetto, dichiaro la seguente residenza:

Comune o stato estero

Città estera

CAP

Indirizzo

Civico

SALVA

Tornare alla schermata precedente cliccando su **Dati**

Home > **Dati**

Residenza

Io sottoscritto, sotto la mia responsabilità valendomi delle disposizioni di cui all'art. 46 del D.P.R. 28 dicembre 2000, n. 445 e consapevole che in caso di falso vedrò decadere i benefici ottenuti ai sensi dell'art.75 del D.P.R. sopradetto e incorrerò nelle sanzioni penali previste per le false dichiarazioni dall'art. 76, del D.P.R. sopradetto, dichiaro la seguente residenza:

Comune o stato estero

poi su **DOMICILIO** compilando i **Campi obbligatori** e cliccare su **SALVA**

Dati personali

Dati anagrafici

Residenza

Domicilio

Cittadinanza

Contatti

La mia foto

Invalità

DSA

Familiari iscritti

Tornare alla schermata precedente cliccando su **Home**

Home > **Home**

Residenza

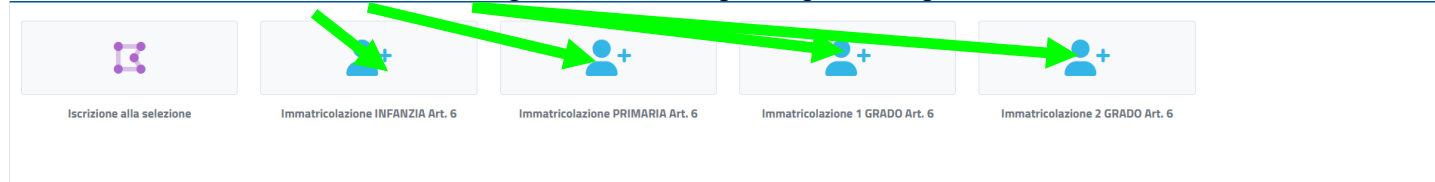
Io sottoscritto, sotto la mia responsabilità valendomi delle disposizioni di cui all'art. 46 del D.P.R. 28 dicembre 2000, n. 445 e consapevole che in caso di falso vedrò decadere i benefici ottenuti ai sensi dell'art.75 del D.P.R. sopradetto e incorrerò nelle sanzioni penali previste per le false dichiarazioni dall'art. 76, del D.P.R. sopradetto, dichiaro la seguente residenza:

Comune o stato estero

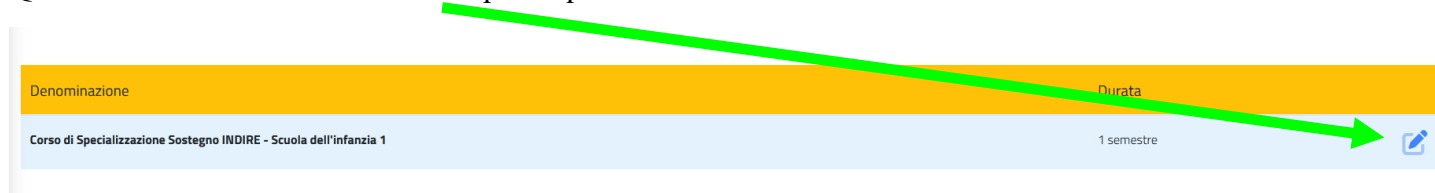
Per effettuare la presentazione della **Domanda di immatricolazione al Percorso Sostegno IX Ciclo** bisogna cliccare **PRIMA** su **Corsi di Specializzazione Sostegno INDIRE**,



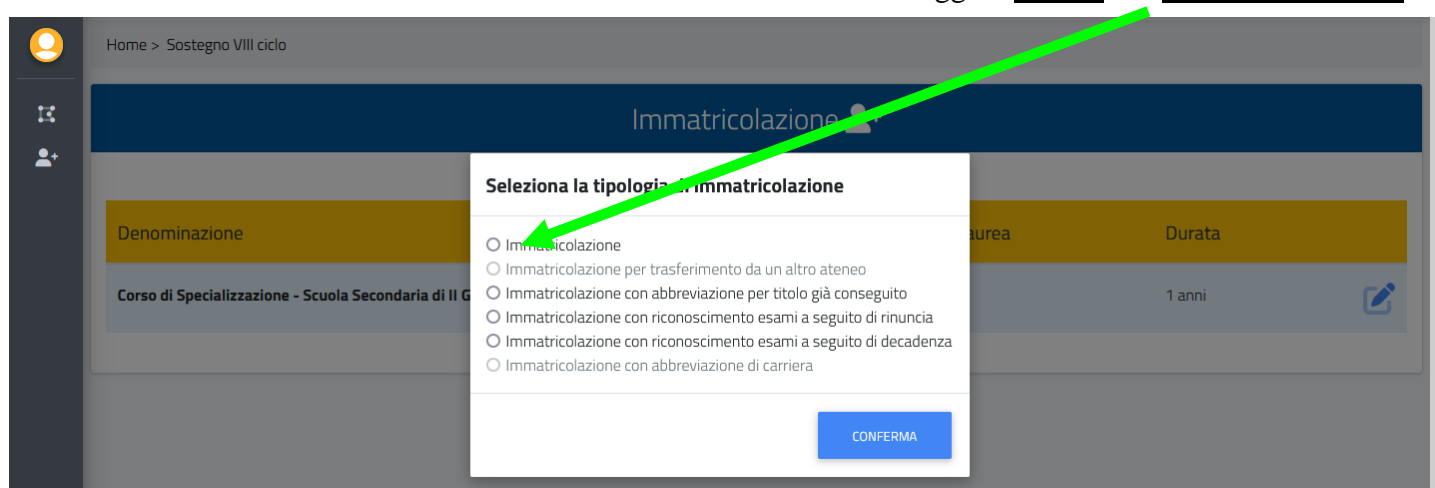
Poi cliccare su “Immatricolazione” scegliendo l’ordine per il quale si è prodotta domanda di ammissione



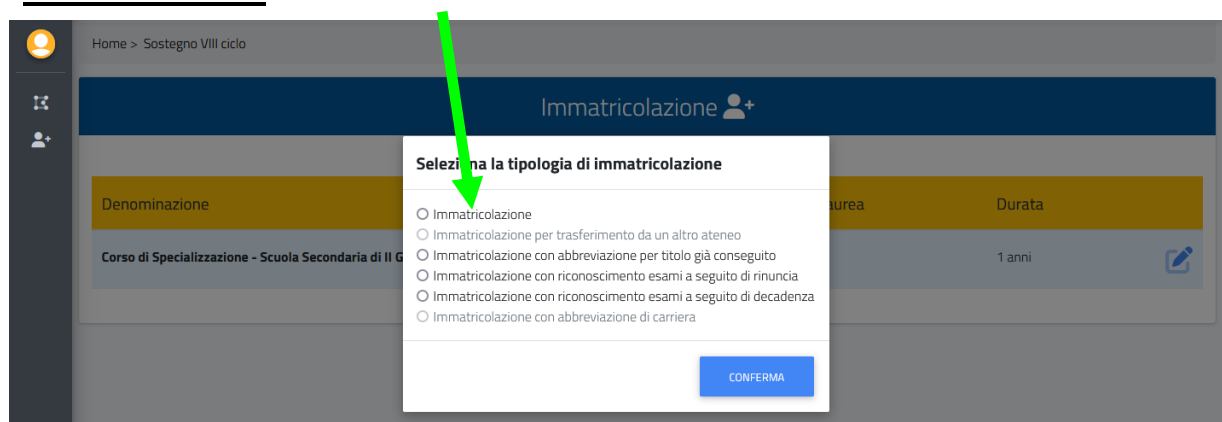
Quindi cliccare sull’ordine di scuola per il quale si è “VINCITORI”



Per coloro che devono iscriversi al Corso **D.M. n. 75 art. 6** dovranno flaggare **SOLO** su “**Immatricolazione**”



Per coloro che devono iscriversi al Corso **D.I. n. 77 art. 7** per conseguire **48 CFU**, dovranno flaggare **SOLO** su “**Immatricolazione**”



Per coloro che devono iscriversi al Corso **D.I. n. 77 art. 7** per conseguire **36 CFU**, dovranno flaggare **SOLO** su “**Immatricolazione con abbreviazione per titolo già conseguito**”

Home > Sostegno VIII ciclo

Immatricolazione

Seleziona la tipologia di immatricolazione

- Immatricolazione
- Immatricolazione per trasferimento da un altro ateneo
- Immatricolazione con abbreviazione per titolo già conseguito
- Immatricolazione con riconoscimento esami a seguito di rinuncia
- Immatricolazione con riconoscimento esami a seguito di decadenza
- Immatricolazione con abbreviazione di carriera

CONFERMA

Denominazione	Classe di laurea	Durata
Corso di Specializzazione - Scuola Secondaria di II Grado		1 anni

Home > Sostegno VIII ciclo

Immatricolazione

Corso di specializzazione - sostegno

Denominazione
Corso di Specializzazione - Scuola Secondaria di II Grado

Classe di laurea
Spec

Durata legale
1 Anno/i

Requisiti per l'accesso
Test di ingresso, Diploma di scuola secondaria superiore

Anno accademico di primo accesso al sistema universitario nazionale
2022/2023

Estremi del titolo di accesso

Diploma dichiarato

ALTRE AZIONI

Informazioni titolo	Istituto
CLASSICO LICEO CLASSICO Anno solare 1988 VOTO: 44/60	GIOSUE' CARDUCCI VIA LOMBARDIA, 1

Inserire il Diploma di scuola superiore

IMPORTANTE

Per coloro che devono iscriversi al Corso *D.I. n. 77 art. 7* per conseguire **36 CFU**, dovranno flaggare **SOLO** su **“Immatricolazione con abbreviazione di carriera”**

Home > "INDIRE" D.I. n. 77/2025

Selezione la tipologia di immatricolazione

- Immatricolazione
- Immatricolazione per trasferimento da un altro ateneo
- Immatricolazione con abbreviazione per titolo già conseguito
- Immatricolazione con riconoscimento esami a seguito di rinuncia
- Immatricolazione con riconoscimento esami a seguito di decadenza
- Immatricolazione con abbreviazione di carriera

CONFERMA

Denominazione
Corso di Specializzazione Sostegno INDIRE art.

Durata
1 semestre

SEGUIRE LA PROCEDURA SEGUENTE

Nella sezione “Dichiarazioni” è obbligatorio inserire la “Dichiarazione carriera pregressa” cliccando QUI

Dichiarazioni

Di seguito è possibile inserire le dichiarazioni legate all'immatricolazione

Dichiarazione carriera pregressa (Obbligatorio)

ALTRE AZIONI ▾

Si aprirà la schermata “Titoli universitari”

Immatricolazione 2 GRADO Art. 7 👤

Titoli universitari

ALTRE AZIONI ▾

Anno accademico	Dettagli	Voto
NESSUN TITOLO UNIVERSITARIO		

Cliccare su “Aggiungi titolo”

Titoli universitari

ALTRE AZIONI ▾

Anno accademico	Dettagli	Voto
NESSUN TITOLO UNIVERSITARIO		

Aggiungi titolo

Compilare la schermata sottostante

Dati principali del titolo universitario

Anno accademico (seleziona) (yyyy-yy, 2013/2014)

Data di scadenza (seleziona) (gg/mm/aaaa)

Altre azioni

Altre azioni

Corso di studi

Corso di studi

Spiega di più

Classe di laurea

Salva

Dati principali del titolo universitario

Anno accademico (xxxx/yyyy es. 2013/2014)*
2021/2022

Data del sostenimento (gg/mm/aaaa es. 01/12/2019)*
01 / 01 / 2022

Ateneo estero

Denominazione dell'Ateneo estero*
Università ROMANIA

Paese estero*
ROMANIA

Città*
Bucarest

Corso di studi*
Corso Sostegno Secondaria di Il Grado

Tipologia del titolo*
Laurea Estera

Tipologia del titolo Estero

— I campi con il simbolo * sono obbligatori

Voto finale o esito

Non ho ancora conseguito il titolo ma lo consegirò entro i termini previsti dal regolamento

Attivare se la laurea non prevede voto numerico ma la sola idoneità o giudizio

Voto*
10

Base voto*
10

Voto minimo*
6

Lode

Media ponderata degli esami
---/---

— I campi con il simbolo * sono obbligatori

Allegato

Sfogli... Nessun file selezionato.

ELIMINA OK

Allegando il file in formato PDF del titolo conseguito cliccando su SFOGLIA

Allegato

Sfoggia... Nessun file selezionato.

ELIMINA OK

Allegato

Titolo ESTERO Conseguito.pdf 1680018 bytes

ELIMINA OK

Una volta allegato il titolo conseguito cliccare su OK

Nella sezione "Iscrizioni" è obbligatorio inserire gli estremi dell'iscrizione fatta per il conseguimento del titolo estero cliccando QUI

Iscrizioni

ALTRE AZIONI

aggi iscrizione

Anno accademico Dettagli

Compilare la schermata sottostante (ESEMPIO) senza inserire allegati e cliccare su OK

Dati principali dell'iscrizione

Anno accademico (xxxx/yyyy es. 2013/2014)*
2021/2022

Anno di corso*
1

Ateneo estero

Denominazione dell'Ateneo estero*
Università ROMANIA

Paese estero*
ROMANIA

Città*
Bucarest

Corso di studi*
Corso Sostegno Secondaria di II Grado

Ricognizione / Sospensione

— I campi con il simbolo * sono obbligatori

Allegato

Sfoggia... Nessun file selezionato.

ELIMINA OK

Se tutto è stato inserito correttamente apparirà l'iscrizione già flaggata

The screenshot shows a table with the following data:

Anno accademico	Dettagli
2021/2022	CORSO SOSTEGNO SECONDARIA DI II GRADO UNIVERSITÀ ROMANIA

Buttons: ALTRE AZIONI, Aggiungi esame, INDIETRO, CONFERMA.

Nella sezione "Esami" è obbligatorio inserire gli estremi dell'ESAME FINALE

The screenshot shows a table with the following data:

Crediti/Annualità	Voto
NESSUN ESAME	

Buttons: ALTRE AZIONI, Aggiungi esame, INDIETRO, CONFERMA.

Come fatto in precedenza compilare la schermata seguente

The form contains the following fields:

- Anno accademico (xxxx/yyyy es. 2013/2014)*: 2021/2022
- Denominazione dell'esame sostenuto*: Prova Finale
- Programma: Inserisci testo...
- Voto finale o esito: Attivare se l'esame non prevede voto numerico ma la sola idoneità o giudizio
- Voto*: 10/10
- Lode:

Note: I campi con il simbolo * sono obbligatori.

Togliere la "spunta"

The form contains the following fields:

- L'esame prevede l'acquisizione di crediti:
- Settore: Nessun settore
- Crediti: [input field]

Note: I campi con il simbolo * sono obbligatori.

e inserire nel menù a tendina “Annuale” poi, **senza inserire allegati**, cliccare su OK

Caratteristiche (crediti, settori o durata)

L'esame prevede l'acquisizione di crediti

Annualità

Annual

— I campi con il simbolo * sono obbligatori

Allegato

Sfogliala... Nessun file selezionato.

ELIMINA OK

Se tutto è stato inserito correttamente apparirà l'esame finale già flaggato

Esami

ALTRE AZIONI

Esame	Crediti/Annualità	Voto
<input checked="" type="checkbox"/> PROVA FINALE 01/01/2022 (A/A 2021/2022)	1 ANNI	10/10

INDIETRO CONFERMA

e la sezione “Pagamenti da effettuare”, cliccando su AVANTI ci sarà un’anteprima di riepilogo

Pagamenti da effettuare

Codice	Causale	Importo	Scadenza
0022	BOLLO	16 €	21/08/2025
ISCR_INDIRE_DM77_1	PRIMA RATA INDIRE DM 77 (TITOLI ESTERI)	450 €	21/08/2025
ISCR_INDIRE_DM77_2	SECONDA RATA INDIRE DM 77 (TITOLI ESTERI)	450 €	01/12/2025

INDIETRO AVANTI

Cliccando nuovamente su AVANTI apparirà la schermata sottostante con un QR Code

Immatricolazione 2 GRADO Art. 7

La domanda di immatricolazione è stata inviata con successo il giorno 13/08/2025 alle ore 10:12, con numero di invio 19747835.2 e codice di autentica 20AA04C8B0A09E85B205135BF1C406CE1389668D031125C3A5C0834E86947E

INVIARE PER MAIL SCARICA LA RECEVUTA

Sarà possibile scegliere la modalità di pagamento tornando nella propria HOME del profilo GOMP e cliccare sul simbolo della carta di credito “**Tasse e contributi**”

PER COLORO CHE PRESENTANO UNA DICHIARAZIONE DI INVALIDITÀ

deve essere inserita la **tipologia di disabilità** cliccando **QUI**

Bando Art. 6 - Candidate/i con disabilità e con Disturbi Specifici dell'Apprendimento (DSA)

Dichiarazioni

Di seguito è possibile inserire le dichiarazioni legate all'immatricolazione

Dichiarazione di invalidità (opzionale)

Tipologia	Grado	Permanente	Data termine
NESSUNA DICHIARAZIONE DI INVALIDITÀ INSERITA			

Dichiarazione di disturbo specifico dell'apprendimento (opzionale)

e inserire tutta la documentazione attestante l'invalidità

Carica la documentazione per la dichiarazione DSA

Scegli file

Se tutto è stato inserito seguendo **SCRUPOLOSAMENTE** le **ISTRUZIONI** apparirà la situazione contabile e cliccare su **AVANTI**

Pagamenti da effettuare

INDIETRO

smart_edu versione 12.0.0.1 - marco6469 @ FE170.25344/cn1gsgelkiauwnelUocpakm - © www.besmart.it 2005-2023

Una volta apparsa la schermata sottostante con un QR Code

sarà possibile scegliere la modalità di pagamento tornando nella propria HOME del profilo GOMP e cliccare sul simbolo della carta di credito **“Tasse e contributi”**

SCADENZA PRESENTAZIONE DOMANDA DI IMMATRICOLAZIONE

26 MARZO 2026