

Scheda Unica Annuale - Soddisfazione per il corso di studio concluso e condizione occupazionale dei laureati

Opzioni:

I dati **includono** i laureati di [corsi equivalenti del 509](#).

I dati sono confrontati con il totale sull'**ateneo** (stessa tipologia di corso).

Soddisfazione per il corso di studio concluso

dati aggiornati ad aprile 2019

Ateneo: **Università degli Studi di CASSINO e del Lazio Meridionale - laurea magistrale biennale**

Classe: **ingegneria gestionale (LM-31)**

Corso: **ingegneria gestionale (LM-31)**

Laureati nell'anno solare 2018 (*valori assoluti*)

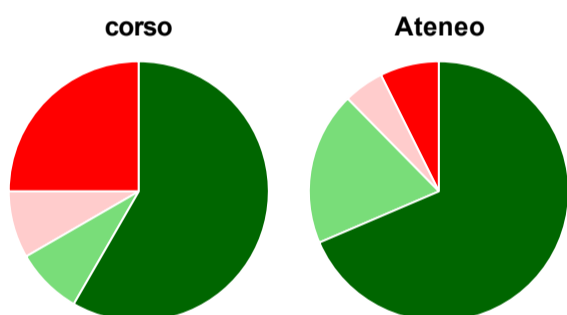
Laureati: **17**

Intervistati: **16**

Collettivo esaminato^(a): **13** [scheda di dettaglio](#)

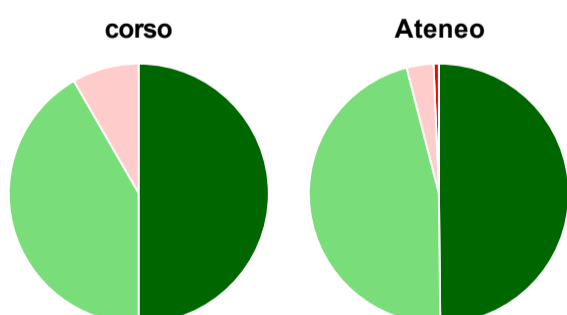
(a) Per una migliore confrontabilità della documentazione, si riportano i dati relativi ai **solli laureati che si sono iscritti al corso di laurea in anni recenti**, cioè a partire dal 2015: 13 di cui 12 intervistati.

Hanno frequentato regolarmente



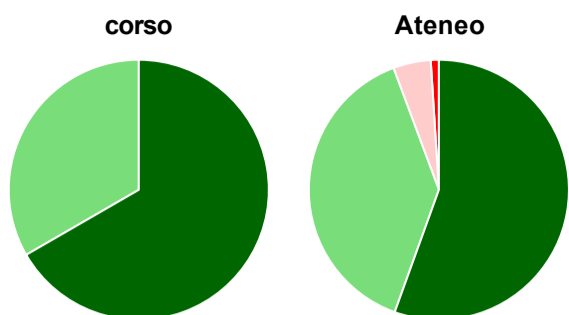
	corso	Ateneo
più del 75% degli insegnamenti previsti	58,3%	68,6%
tra il 50% e il 75%	8,3%	19,1%
tra il 25% e il 50%	8,3%	5,0%
meno del 25%	25,0%	7,4%
non rispondono	-	-
Totale	100%	100%

Hanno ritenuto il carico di studio degli insegnamenti adeguato alla durata del corso di studio



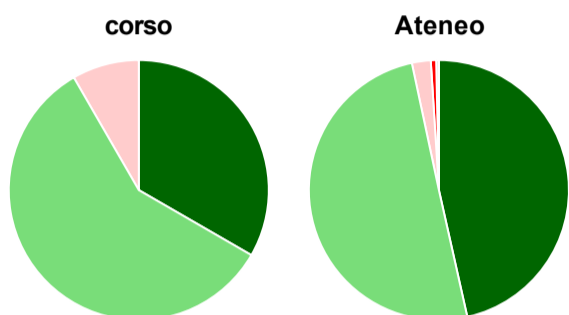
	corso	Ateneo
decisamente sì	50,0%	49,8%
più sì che no	41,7%	46,2%
più no che sì	8,3%	3,3%
decisamente no	-	0,7%
non rispondono	-	-
Totale	100%	100%

Hanno ritenuto l'organizzazione degli esami (appelli, orari, informazioni, prenotazioni, ...) soddisfacente



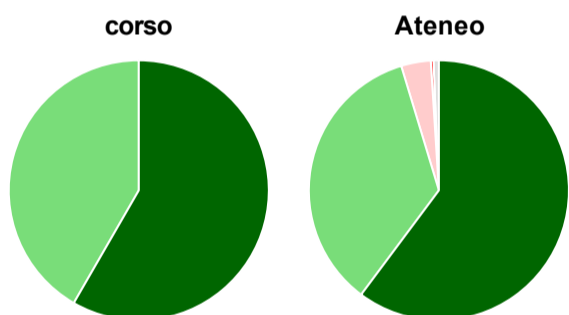
	corso	Ateneo
sempre o quasi sempre	66,7%	55,5%
per più della metà degli esami	33,3%	38,8%
per meno della metà degli esami	-	4,7%
mai o quasi mai	-	1,0%
non rispondono	-	-
Totale	100%	100%

Sono soddisfatti dei rapporti con i docenti in generale



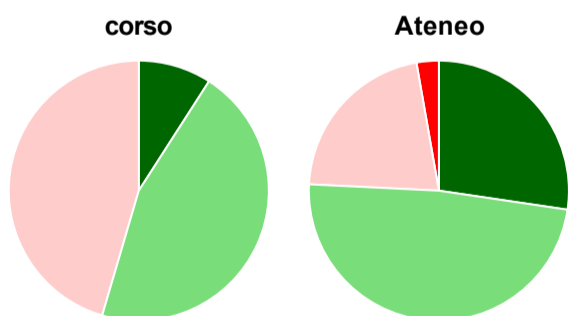
	corso	Ateneo
decisamente sì	33,3%	46,5%
più sì che no	58,3%	50,2%
più no che sì	8,3%	2,3%
decisamente no	-	0,7%
non rispondono	-	0,3%
Totale	100%	100%

Sono complessivamente soddisfatti del corso di laurea



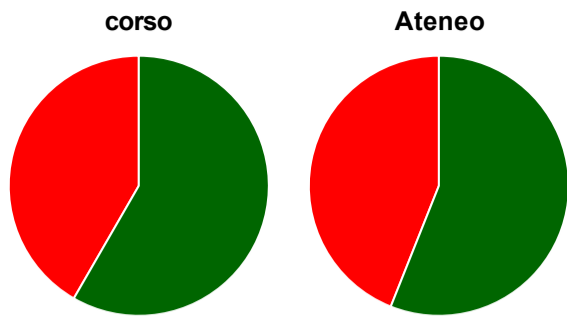
	corso	Ateneo
decisamente sì	58,3%	60,2%
più sì che no	41,7%	35,1%
più no che sì	-	3,7%
decisamente no	-	0,3%
non rispondono	-	0,7%
Totale	100%	100%

Valutazione delle aule



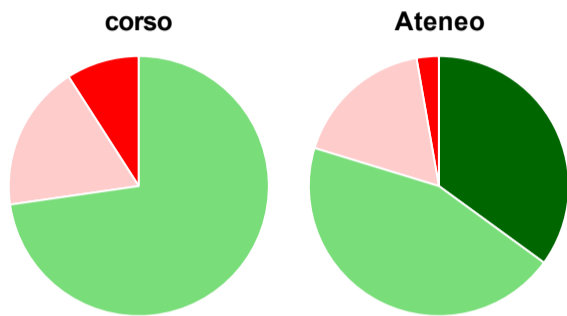
	corso	Ateneo
Hanno utilizzato le aule:	91,7%	96,7%
Valutazione (per 100 fruitori):		
sempre o quasi sempre adeguate	9,1%	27,3%
spesso adeguate	45,5%	48,4%
raramente adeguate	45,5%	21,5%
mai adeguate	-	2,8%
Totale	100%	100%

Valutazione delle postazioni informatiche



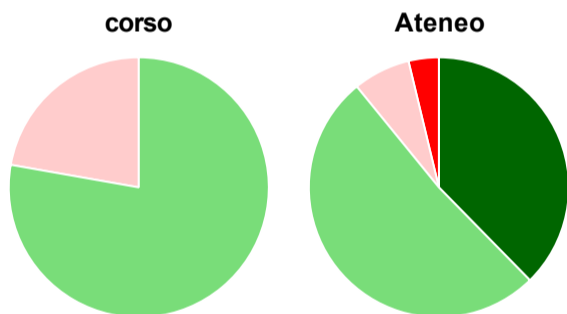
	corso	Ateneo
Hanno utilizzato le postazioni informatiche:	100,0%	69,2%
Valutazione (per 100 fruitori):		
in numero adeguato	58,3%	56,0%
in numero inadeguato	41,7%	44,0%
Totale	100%	100%

Valutazione delle attrezzature per le altre attività didattiche (laboratori, attività pratiche, ...)



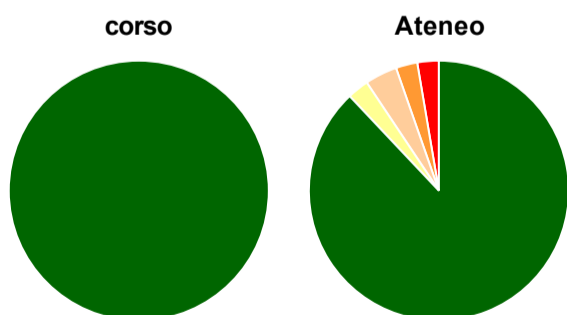
	corso	Ateneo
Hanno utilizzato le attrezzature per le altre attività didattiche (laboratori, attività pratiche, ...):	91,7%	72,6%
Valutazione (per 100 fruitori):		
sempre o quasi sempre adeguate	-	35,0%
spesso adeguate	72,7%	44,7%
raramente adeguate	18,2%	17,5%
mai adeguate	9,1%	2,8%
Totale	100%	100%

Valutazione dei servizi di biblioteca (prestito/consultazione, orari di apertura, ...)



	corso	Ateneo
Hanno utilizzato i servizi di biblioteca (prestito/consultazione, orari di apertura, ...):	75,0%	79,9%
Valutazione (per 100 fruitori):		
decisamente positiva	-	37,7%
abbastanza positiva	77,8%	51,5%
abbastanza negativa	22,2%	7,1%
decisamente negativa	-	3,8%
Totale	100%	100%

Si iscriverebbero di nuovo all'università?



	corso	Ateneo
sì, allo stesso corso dell'Ateneo	100,0%	88,0%
sì, ma ad un altro corso dell'Ateneo	-	2,7%
sì, allo stesso corso, ma in un altro Ateneo	-	4,0%
sì, ma ad un altro corso e in un altro Ateneo	-	2,7%
non si iscriverebbero più all'università	-	2,7%
non rispondono	-	-
Totale	100%	100%

Condizione occupazionale

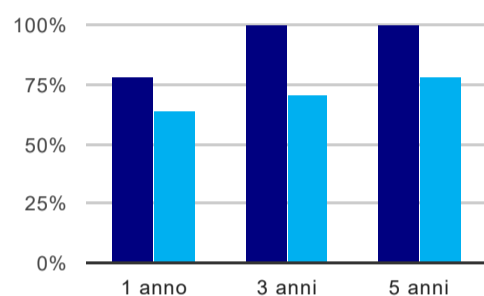
Anno di indagine: **2018**
dati aggiornati ad aprile 2019

Ateneo: **Università degli Studi di CASSINO e del Lazio Meridionale - laurea magistrale biennale**
Classe: **ingegneria gestionale (LM-31)**
Corso: **ingegneria gestionale (LM-31)**

(valori assoluti)	Laureati	Intervistati	Collettivo esaminato ^(b)	
Laureati del 2017 a 1 anno:	14	10	9	scheda di dettaglio
Laureati del 2015 a 3 anni:	14	9	9	scheda di dettaglio
Laureati del 2013 a 5 anni:	5	3	3	scheda di dettaglio

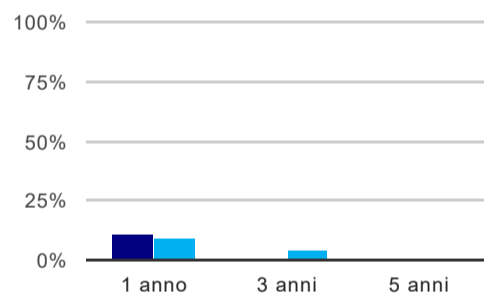
(b) Per una migliore confrontabilità della documentazione, si riportano i dati relativi ai **solli laureati che non lavoravano al momento della laurea**.

Tasso di occupazione⁽¹⁾



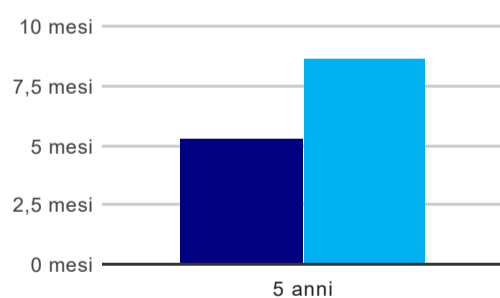
	1 anno	3 anni	5 anni
corso	77,8%	100,0%	100,0%
Ateneo	64,0%	71,3%	78,1%

Laureati che non lavorano, non cercano lavoro, ma sono impegnati in un corso universitario o in un tirocinio/praticantato⁽²⁾



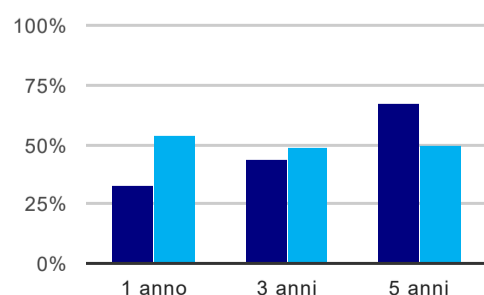
	1 anno	3 anni	5 anni
corso	11,1%	-	-
Ateneo	9,5%	4,5%	1,0%

Tempi di ingresso nel mercato del lavoro, dall'inizio della ricerca al reperimento del primo lavoro (medie, in mesi)



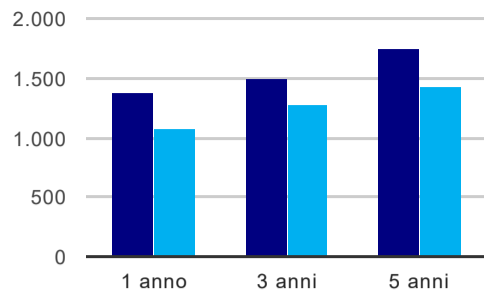
	1 anno	3 anni	5 anni
corso			5,3 mesi
Ateneo			8,6 mesi

Occupati che, nel lavoro, utilizzano in misura elevata le competenze acquisite con la laurea



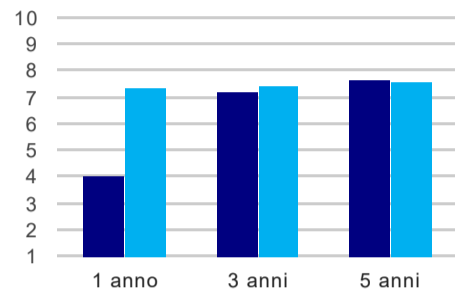
	1 anno	3 anni	5 anni
corso	33,3%	44,4%	66,7%
Ateneo	54,5%	48,6%	50,3%

Retribuzione mensile netta (medie, in euro)



	1 anno	3 anni	5 anni
corso	1.376	1.501	1.751
Ateneo	1.083	1.276	1.429

Soddisfazione per il lavoro svolto (medie, scala 1-10)



	1 anno	3 anni	5 anni
corso	4,0	7,2	7,7
Ateneo	7,4	7,4	7,6

(1) sono considerati occupati tutti coloro che dichiarano di svolgere una qualsiasi attività, anche di formazione o non in regola, purché retribuita.

(2) sono compresi quanti risultano impegnati in dottorati di ricerca, scuole di specializzazione, master universitari e, per i laureati di primo livello, altri corsi di laurea (di qualunque tipo, compresi i corsi attivati presso una delle Istituzioni di Alta Formazione Artistica e Musicale).

Elenco dei corsi aggregati

ingegneria gestionale (LM-31)

classe di laurea: ingegneria gestionale (LM-31)

ordinamento 270 - codizione OFF.F 0600107302700002

sedì: FROSINONE, CASSINO - attivo dal 2011 al 2017

[scheda SUA](#)