

## Scheda Unica Annuale - Soddisfazione per il corso di studio concluso e condizione occupazionale dei laureati

### Opzioni:

I dati **includono** i laureati di [corsi equivalenti del 509](#).

I dati sono confrontati con il totale sull'**ateneo** (stessa tipologia di corso).

### Soddisfazione per il corso di studio concluso

dati aggiornati ad aprile 2019

Ateneo: **Università degli Studi di CASSINO e del Lazio Meridionale - laurea magistrale biennale**

Classe: **scienze dell'economia (LM-56)**

Corso: **economia e mercati globali - già global economy and business - economia e strategie d'impresa per il mercato globale (LM-56)**

Laureati nell'anno solare 2018 (*valori assoluti*)

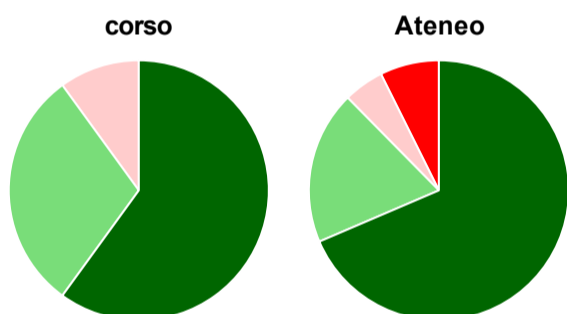
Laureati: **17**

Intervistati: **12**

Collettivo esaminato<sup>(a)</sup>: **13** [scheda di dettaglio](#)

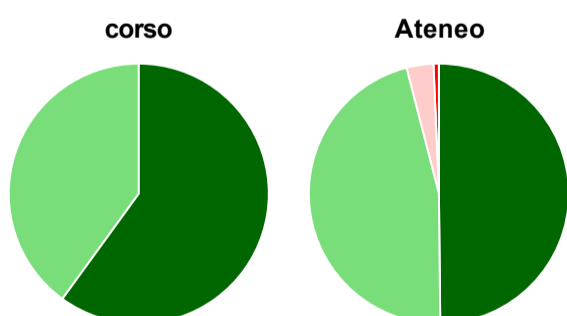
(a) Per una migliore confrontabilità della documentazione, si riportano i dati relativi ai **solli laureati che si sono iscritti al corso di laurea in anni recenti**, cioè a partire dal 2015: 13 di cui 10 intervistati.

#### Hanno frequentato regolarmente



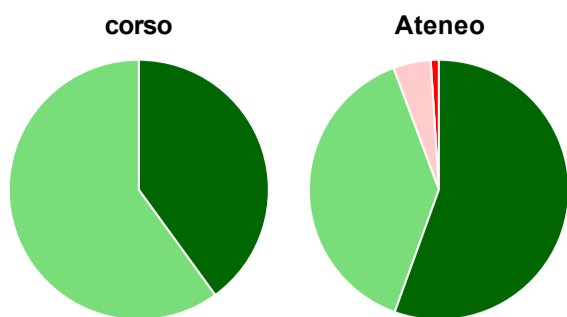
	corso	Ateneo
■ più del 75% degli insegnamenti previsti	60,0%	68,6%
■ tra il 50% e il 75%	30,0%	19,1%
■ tra il 25% e il 50%	10,0%	5,0%
■ meno del 25%	-	7,4%
■ non rispondono	-	-
<b>Totale</b>	<b>100%</b>	<b>100%</b>

#### Hanno ritenuto il carico di studio degli insegnamenti adeguato alla durata del corso di studio



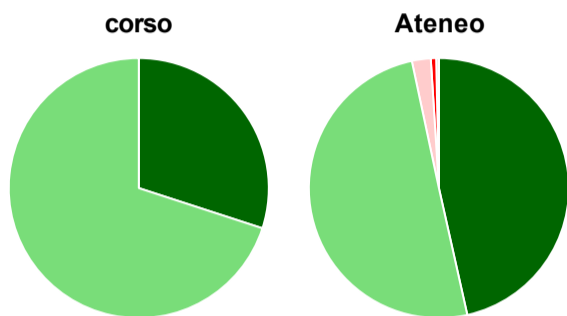
	corso	Ateneo
■ decisamente sì	60,0%	49,8%
■ più sì che no	40,0%	46,2%
■ più no che sì	-	3,3%
■ decisamente no	-	0,7%
■ non rispondono	-	-
<b>Totale</b>	<b>100%</b>	<b>100%</b>

### Hanno ritenuto l'organizzazione degli esami (appelli, orari, informazioni, prenotazioni, ...) soddisfacente



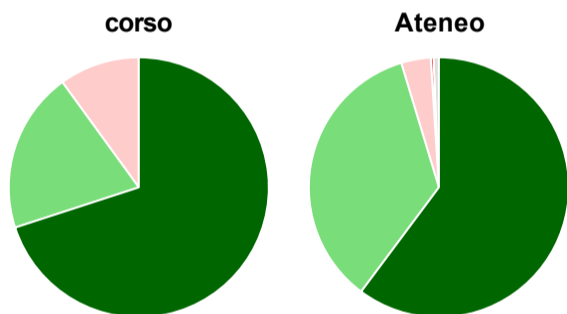
	corso	Ateneo
sempre o quasi sempre	40,0%	55,5%
per più della metà degli esami	60,0%	38,8%
per meno della metà degli esami	-	4,7%
mai o quasi mai	-	1,0%
non rispondono	-	-
<b>Totale</b>	<b>100%</b>	<b>100%</b>

### Sono soddisfatti dei rapporti con i docenti in generale



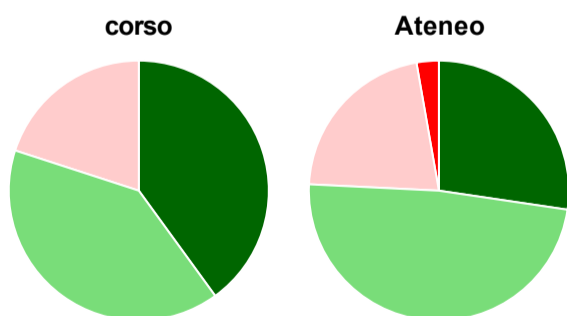
	corso	Ateneo
decisamente sì	30,0%	46,5%
più sì che no	70,0%	50,2%
più no che sì	-	2,3%
decisamente no	-	0,7%
non rispondono	-	0,3%
<b>Totale</b>	<b>100%</b>	<b>100%</b>

### Sono complessivamente soddisfatti del corso di laurea



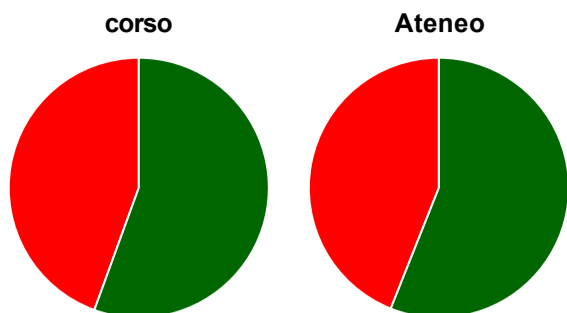
	corso	Ateneo
decisamente sì	70,0%	60,2%
più sì che no	20,0%	35,1%
più no che sì	10,0%	3,7%
decisamente no	-	0,3%
non rispondono	-	0,7%
<b>Totale</b>	<b>100%</b>	<b>100%</b>

### Valutazione delle aule



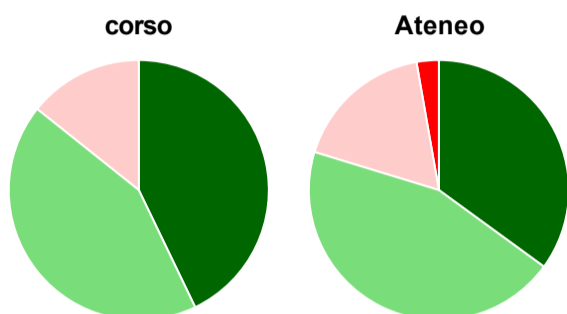
	corso	Ateneo
<b>Hanno utilizzato le aule:</b>	<b>100,0%</b>	<b>96,7%</b>
<b>Valutazione (per 100 fruitori):</b>		
sempre o quasi sempre adeguate	40,0%	27,3%
spesso adeguate	40,0%	48,4%
raramente adeguate	20,0%	21,5%
mai adeguate	-	2,8%
<b>Totale</b>	<b>100%</b>	<b>100%</b>

### Valutazione delle postazioni informatiche



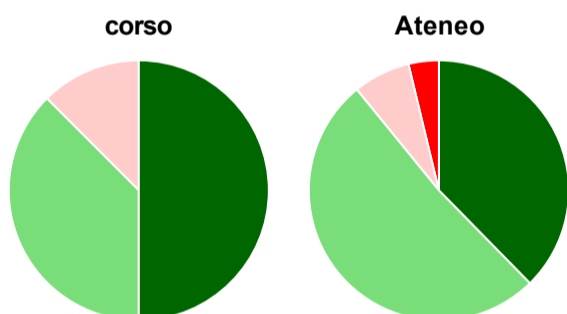
	corso	Ateneo
<b>Hanno utilizzato le postazioni informatiche:</b>	<b>90,0%</b>	<b>69,2%</b>
<b>Valutazione (per 100 fruitori):</b>		
in numero adeguato	55,6%	56,0%
in numero inadeguato	44,4%	44,0%
<b>Totale</b>	<b>100%</b>	<b>100%</b>

### Valutazione delle attrezzature per le altre attività didattiche (laboratori, attività pratiche, ...)



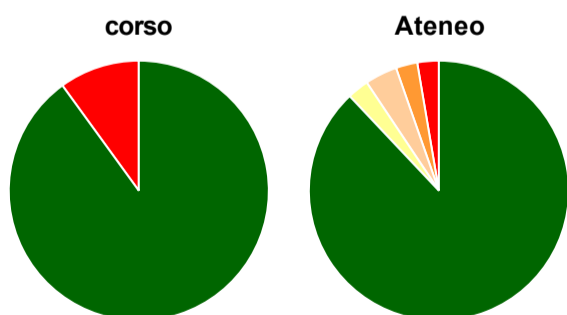
	corso	Ateneo
<b>Hanno utilizzato le attrezzature per le altre attività didattiche (laboratori, attività pratiche, ...):</b>	<b>70,0%</b>	<b>72,6%</b>
<b>Valutazione (per 100 fruitori):</b>		
sempre o quasi sempre adeguate	42,9%	35,0%
spesso adeguate	42,9%	44,7%
raramente adeguate	14,3%	17,5%
mai adeguate	-	2,8%
<b>Totale</b>	<b>100%</b>	<b>100%</b>

### Valutazione dei servizi di biblioteca (prestito/consultazione, orari di apertura, ...)



	corso	Ateneo
<b>Hanno utilizzato i servizi di biblioteca (prestito/consultazione, orari di apertura, ...):</b>	<b>80,0%</b>	<b>79,9%</b>
<b>Valutazione (per 100 fruitori):</b>		
decisamente positiva	50,0%	37,7%
abbastanza positiva	37,5%	51,5%
abbastanza negativa	12,5%	7,1%
decisamente negativa	-	3,8%
<b>Totale</b>	<b>100%</b>	<b>100%</b>

### Si iscriverebbero di nuovo all'università?



	corso	Ateneo
sì, allo stesso corso dell'Ateneo	90,0%	88,0%
sì, ma ad un altro corso dell'Ateneo	-	2,7%
sì, allo stesso corso, ma in un altro Ateneo	-	4,0%
sì, ma ad un altro corso e in un altro Ateneo	-	2,7%
non si iscriverebbero più all'università	10,0%	2,7%
non rispondono	-	-
<b>Totale</b>	<b>100%</b>	<b>100%</b>

# Condizione occupazionale

Anno di indagine: **2018**  
dati aggiornati ad aprile 2019

Ateneo: **Università degli Studi di CASSINO e del Lazio Meridionale - laurea magistrale biennale**

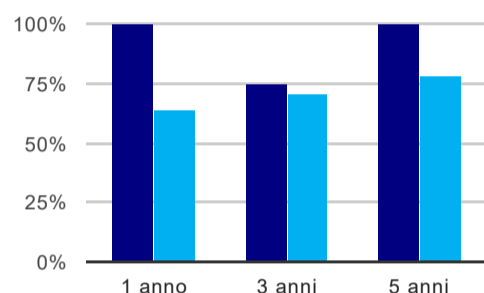
Classe: **scienze dell'economia (LM-56)**

Corso: **economia e mercati globali - già global economy and business - economia e strategie d'impresa per il mercato globale (LM-56)**

(valori assoluti)	Laureati	Intervistati	Collettivo esaminato <sup>(b)</sup>	
Laureati del 2017 a 1 anno:	18	10	5	<a href="#">scheda di dettaglio</a>
Laureati del 2015 a 3 anni:	18	11	8	<a href="#">scheda di dettaglio</a>
Laureati del 2013 a 5 anni:	10	3	2	<a href="#">scheda di dettaglio</a>

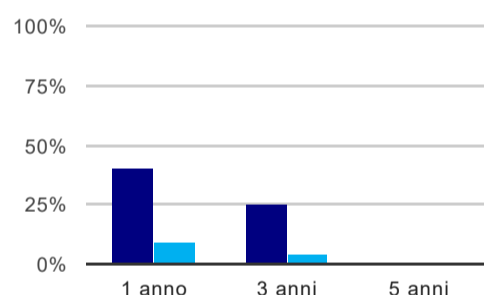
(b) Per una migliore confrontabilità della documentazione, si riportano i dati relativi ai **solli laureati che non lavoravano al momento della laurea**.

## Tasso di occupazione<sup>(1)</sup>



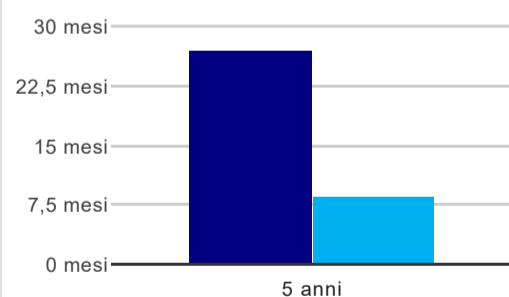
	1 anno	3 anni	5 anni
corso	100,0%	75,0%	100,0%
Ateneo	64,0%	71,3%	78,1%

## Laureati che non lavorano, non cercano lavoro, ma sono impegnati in un corso universitario o in un tirocinio/praticantato<sup>(2)</sup>



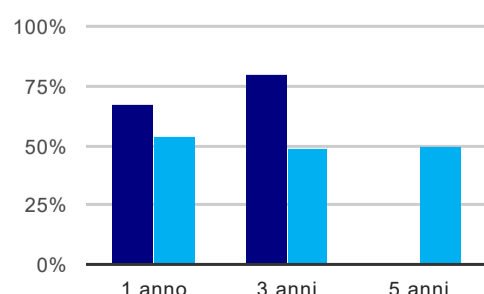
	1 anno	3 anni	5 anni
corso	40,0%	25,0%	-
Ateneo	9,5%	4,5%	1,0%

## Tempi di ingresso nel mercato del lavoro, dall'inizio della ricerca al reperimento del primo lavoro (medie, in mesi)



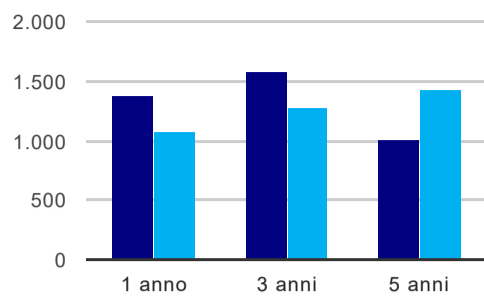
	1 anno	3 anni	5 anni
corso			27,0 mesi
Ateneo			8,6 mesi

## Occupati che, nel lavoro, utilizzano in misura elevata le competenze acquisite con la laurea



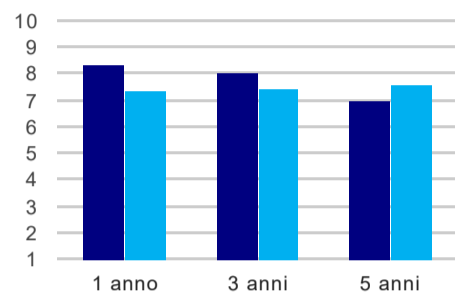
	1 anno	3 anni	5 anni
corso	66,7%	80,0%	-
Ateneo	54,5%	48,6%	50,3%

### Retribuzione mensile netta (medie, in euro)



	1 anno	3 anni	5 anni
corso	1.376	1.576	1.001
Ateneo	1.083	1.276	1.429

### Soddisfazione per il lavoro svolto (medie, scala 1-10)



	1 anno	3 anni	5 anni
corso	8,3	8,0	7,0
Ateneo	7,4	7,4	7,6

(1) sono considerati occupati tutti coloro che dichiarano di svolgere una qualsiasi attività, anche di formazione o non in regola, purché retribuita.

(2) sono compresi quanti risultano impegnati in dottorati di ricerca, scuole di specializzazione, master universitari e, per i laureati di primo livello, altri corsi di laurea (di qualunque tipo, compresi i corsi attivati presso una delle Istituzioni di Alta Formazione Artistica e Musicale).

#### Elenco dei corsi aggregati

**economia e mercati globali - già global economy and business - economia e strategie d'impresa per il mercato globale (LM-56)**

classe di laurea: scienze dell'economia (LM-56)

ordinamento 270 - codizione OFF.F 0600107305700002

sedi: CASSINO - attivo dal 2008 al 2017

[scheda SUA](#)