

Apri il link Zoom:

<https://us02web.zoom.us/j/87404915511?pwd=clpUcmk0UFdOUGVGZ0FQbVlwMmRrdz09#success>

Se appare la finestra di popup **Aprire Zoom Meetings?** clicca su **Annulla**:



Seleziona **Avvia riunione**:

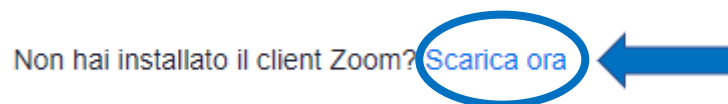


Fai clic su **Apri Zoom Meetings** nella finestra di dialogo visualizzata dal tuo browser

Se non visualizzi una finestra di dialogo, fai clic su **Avvia riunione** sotto



Hai a disposizione due opzioni, seleziona **l'installazione del client Zoom**:



oppure, più velocemente, effettua **l'accesso diretto da browser**:



Accedendo dal **browser** si apre la finestra **Entrare in una riunione**. Scrivi nome e cognome nello spazio indicato e spunta la casella **Non sono un robot**:

Entrare in una riunione

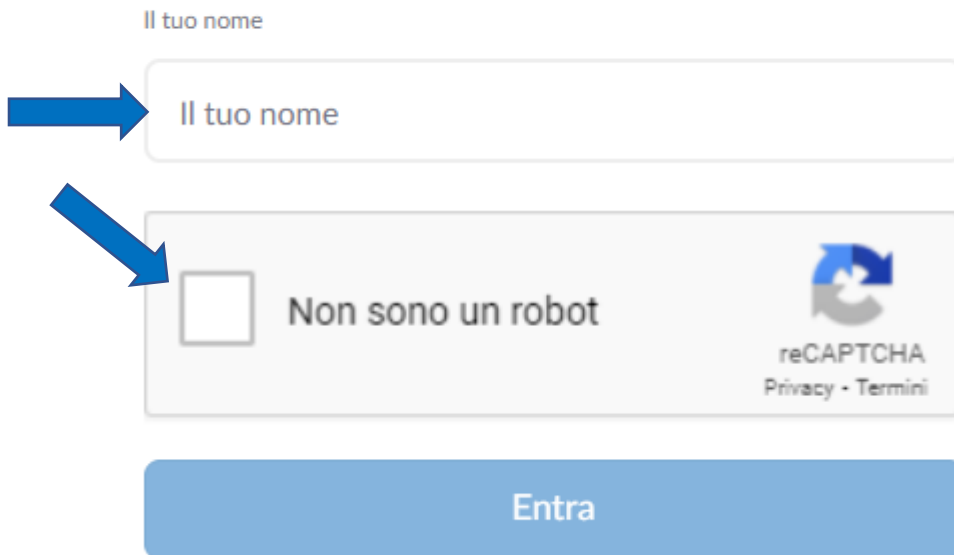
Il tuo nome

Il tuo nome

Non sono un robot

reCAPTCHA
Privacy - Termini

Entra



Appena compare la spunta verde, clicca su **Entra**:

Entrare in una riunione

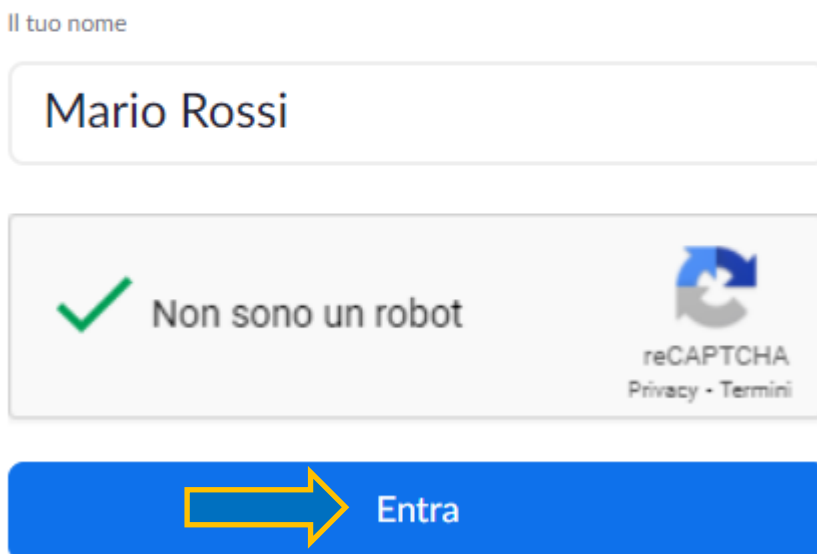
Il tuo nome

Mario Rossi

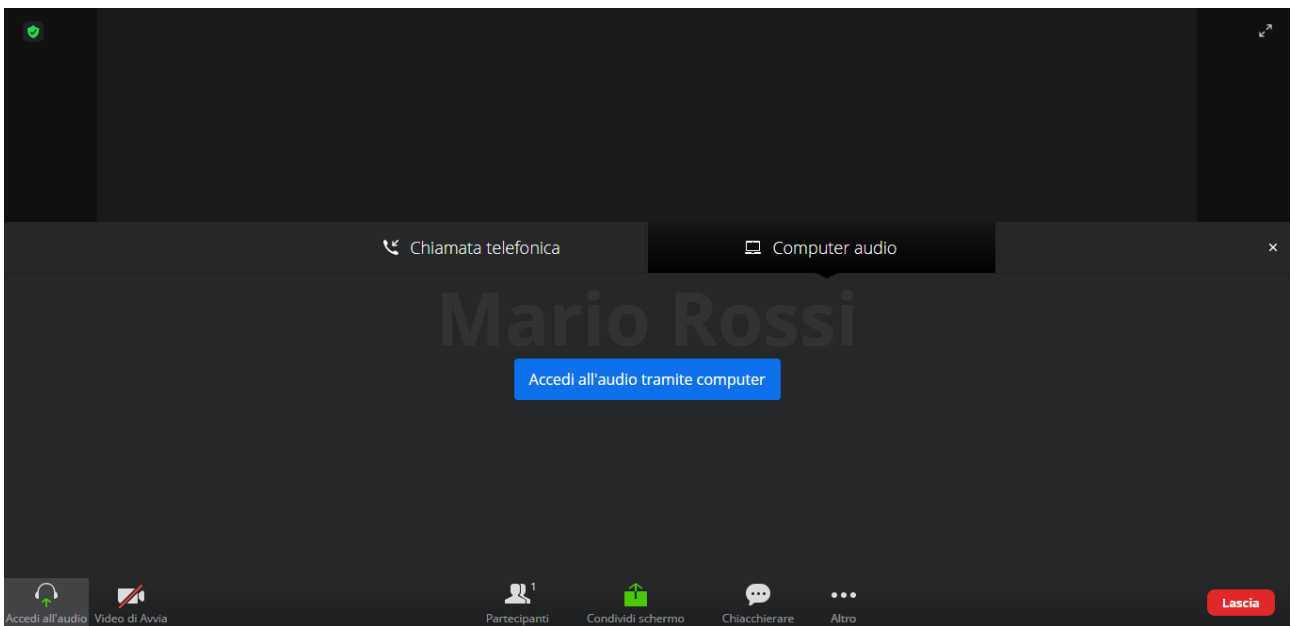
Non sono un robot

reCAPTCHA
Privacy - Termini

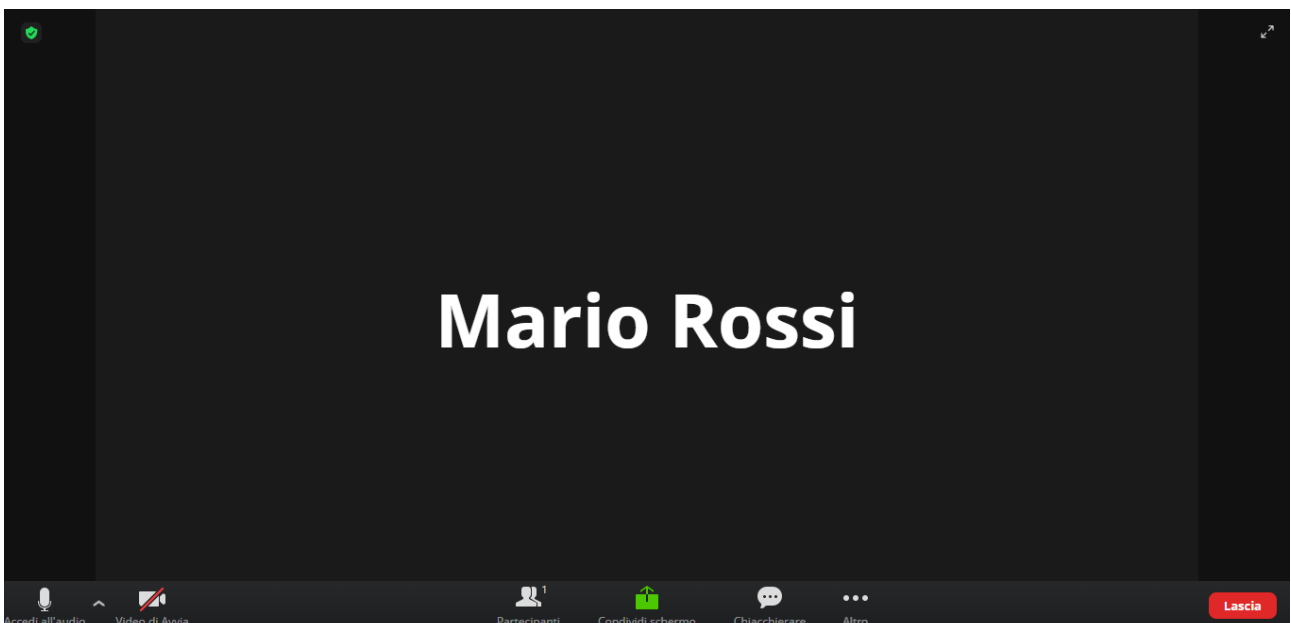
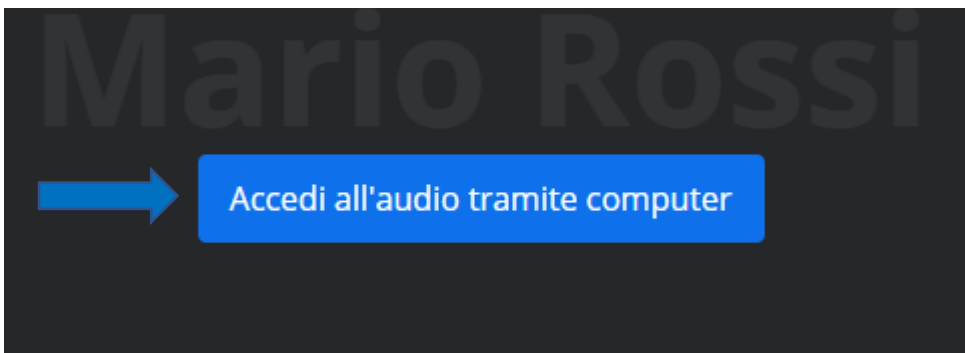
Entra



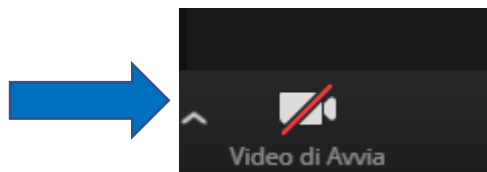
Ora sei collegato con **Zoom**:




Attiva l'audio cliccando **Accedi all'audio tramite computer**:



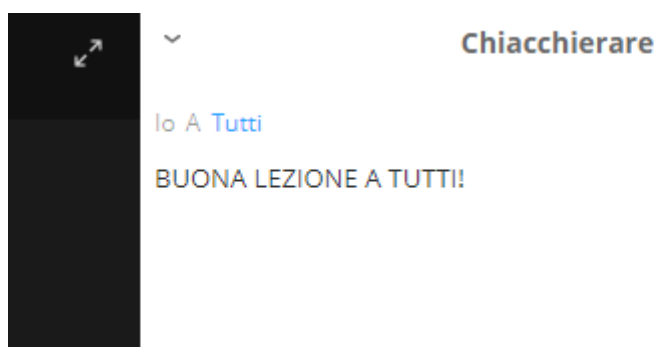
In basso a sinistra della schermata c'è l'icona da selezionare per attivare la **videocamera**:



In basso al centro della schermata c'è l'icona per avviare la **chat**:



Buona lezione!



Al termine dell'incontro sarà sufficiente cliccare sull'icona rossa in basso a destra **Lascia**:

