



# Relazione sulle attività di ricerca e terza missione nel triennio 2019-2021

---

*Dipartimento di Scienze Umane, Sociali e della Salute (DiSUSS)  
Università degli Studi di Cassino e del Lazio Meridionale*

Direttore: prof.ssa Elisabetta De Vito

*Template approvato dal Presidio della Qualità di Ateneo il 14 febbraio 2022, dal Senato  
Accademico il 15 febbraio 2022 e dal Consiglio di Amministrazione il 23 febbraio 2022*

*Relazione approvata dal Consiglio di Dipartimento del 5 ottobre 2022*

## 1. Sommario

|     |   |    |
|-----|---|----|
| 2   | Presentazione, missione e obiettivi   | 4  |
| 2.1 | Dichiarazione degli obiettivi di ricerca .....  | 6  |
| 2.2 | Dichiarazione degli obiettivi di terza missione .....   | 9  |
| 3   | Sistema di gestione   | 12 |
| 3.1 | Struttura organizzativa.....  | 12 |
| 3.2 | Gruppi di ricerca.....  | 13 |
| 3.3 | Politica per l'assicurazione di qualità.....  | 14 |
| 3.4 | Modalità di gestione delle risorse economiche .....   | 18 |
| 3.5 | Dotazione di personale, strutture, e servizi di supporto alla ricerca.....  | 19 |
| 3.6 | Riesame dell'attività di ricerca .....  | 19 |
|     | Obiettivo 1: Monitorare e valorizzare la produzione scientifica per consolidarne e rafforzare la qualità.....             | 19 |
|     | Obiettivo 2: Monitorare, valorizzare e consolidare la capacità di attrarre fondi di ricerca .....                         | 32 |
|     | Obiettivo 3: Aumentare le collaborazioni internazionali e la mobilità in uscita e in entrata per ricerca e didattica..... | 33 |
| 3.7 | Riesame dell'attività di terza missione.....  | 41 |
|     | Obiettivo TM: Consolidare e potenziare le attività di Terza missione.....   | 41 |
| 3.8 | Analisi SWOT .....  | 47 |
| 4   | Risorse umane e infrastrutture  | 48 |
| 4.1 | Laboratori di ricerca.....  | 48 |
| 4.2 | Grandi attrezzature di ricerca.....   | 50 |
| 4.3 | Biblioteche e patrimonio bibliografico.....   | 51 |
| 4.4 | Personale docente.....  | 52 |
| 4.5 | Personale tecnico-amministrativo.....   | 54 |
| 5.  | Risultati dell'attività di ricerca  | 56 |
| 5.1 | Produzione scientifica .....  | 56 |
| 5.2 | Progetti acquisiti da bandi competitivi .....   | 60 |
| 5.3 | Contratti e convenzioni di ricerca .....  | 62 |
| 5.4 | Mobilità internazionale .....   | 66 |
| 5.5 | Responsabilità e riconoscimenti scientifici .....   | 69 |
| 6   | Risultati dell'attività di terza missione   | 73 |
| 6.1 | Brevetti .....  | 73 |
| 6.2 | Spin-off.....   | 73 |

|     |                                      |    |
|-----|--------------------------------------|----|
| 6.3 | Attività conto terzi .....           | 73 |
| 6.4 | Attività di public engagement.....   | 73 |
| 6.5 | Attività di formazione continua..... | 74 |

## 2 Presentazione, missione e obiettivi

Il Dipartimento di Scienze Umane, Sociali e della Salute (DiSUSS) nasce nel 2012 (DR 41 del 7 febbraio 2012) dall'unione di tre strutture preesistenti: il Dipartimento di Scienze Umanistiche, la Facoltà di Scienze Motorie e il Dipartimento di Scienze Motorie e della Salute. Il Dipartimento SUSS comprende quindi rappresentanze consistenti e misurabili di numerose aree CUN (05, 06, 10, 11, 14) che svolgono attività formative e di ricerca nell'ambito delle scienze psico-pedagogiche, demo-etno-antropologiche, sociali, storiche e archeologiche, linguistiche, filologico-letterarie, etico-filosofiche, biologiche, mediche, dell'attività motoria e sportiva e della promozione della salute e degli stili di vita attivi. **Al 31 dicembre 2021** afferivano al Dipartimento 42 docenti (7 ordinari, 14 associati, 17 ricercatori, 4 RTD-B), distribuiti per settori scientifico-disciplinari, come dettagliato nella sezione 3.4 della presente relazione. Il Dipartimento, inoltre, è dotato di 12 unità di personale Tecnico-Amministrativo distribuite tra: Segreteria amministrativa, Ufficio Gestione delle Attività connesse alla Didattica e Laboratori. A questi si aggiungono le 7 unità di personale della Segreteria Didattica e 9 lettori madre lingua/CEL.

I principali ambiti disciplinari in cui si sviluppa la ricerca del DiSUSS sono i seguenti:

- *Il mondo classico e medievale*
- *Le lingue, le letterature, il linguaggio e i testi*
- *La formazione e l'educazione*
- *Le discipline psicologiche*
- *Il settore storico, filosofico e antropologico*
- *Le politiche pubbliche e sociali*
- *La salute, nelle sue dimensioni fisica, psichica e sociale*
- *L'attività motoria e lo sport*
- *Le scienze biomediche di base*

Le strutture a sostegno delle linee di ricerca sono rappresentate dalle biblioteche (di Ateneo ed esterne: istituzioni bibliotecarie presenti in Italia e all'estero) e dai laboratori attrezzati: talora di Dipartimento (<http://www.unicas.it/siti/dipartimenti/dsuss/ricerca/laboratori.aspx>), talora presso centri di ricerca esterni, qualora le ricerche richiedano l'impiego di grandi attrezzature strumentali. Infatti, il Dipartimento ha un'ampia e diversificata interazione con soggetti esterni privilegiando (o combinando) ora il rapporto con altri dipartimenti universitari (o singole strutture di essi) dell'Ateneo, ora quello con altre istituzioni accademiche (atenei e/o dipartimenti italiani e esteri) e istituti di ricerca. Sono, inoltre, attive collaborazioni con fondazioni e istituti culturali, parti sociali e associazioni della cittadinanza, imprese o soggetti associativi attivi, istituzioni amministrative o politiche sia locali che nazionali e internazionali.

I prodotti della ricerca sono principalmente rappresentati da pubblicazioni a) in riviste in cui sono più strutturati il processo di revisione per l'accettazione degli articoli e il computo delle citazioni (prodotti bibliometrici); b) in riviste in cui vige una gerarchia tra le singole testate (prodotti non bibliometrici); c) monografie e saggi.

Il DiSUSS non ha Corsi di Dottorato dall'entrata in vigore del DM 45/2013 che ha ridefinito le modalità di accreditamento, attivazione e valutazione dei corsi di dottorato, che prevedevano, tra l'altro, un numero minimo di borse pari a 4. Sulla base di tale normativa (DM 45/2013) e delle limitazioni di budget, l'Ateneo ha provveduto, a partire dal XXXI ciclo, a una riduzione dei Corsi di Dottorato. Nonostante la mancanza di Corsi di Dottorato con responsabilità diretta del Dipartimento, numerosi docenti del DiSUSS partecipano al Collegio di Corsi di Dottorato dell'Ateneo (Imprese, Istituzioni e Comportamenti; Metodi, modelli e tecnologie per l'ingegneria; Literary and Historical Sciences in the Digital Age) e di altri Atenei.

Il finanziamento della ricerca del DiSUSS avviene tramite: (a) partecipazione a bandi competitivi locali, nazionali e internazionali in cui il Dipartimento ha sempre mostrato e continua a mostrare molta vivacità e notevoli risultati; (b) rapporti con enti esterni (pubblici e privati); (c) fondi di ricerca di Ateneo (FAR) che però, a causa della dichiarazione di stress finanziario dell'Ateneo nel 2017, sono stati esigui nel periodo 2019-2021; (d) fondi del Dipartimento provenienti da overhead (FDR). Nonostante gli effetti di politiche locali e nazionali nel settore dell'Università, subordinate a sempre più stringenti vincoli finanziari e normativi, i risultati conseguiti dalle strutture e dai docenti del DiSUSS sono stati negli ultimi anni rilevanti.

Il Dipartimento riceve annualmente dall'Ateneo un budget per il finanziamento ordinario. Sebbene questo budget sia molto limitato, il DiSUSS continua ad assegnare ogni anno una parte di questo budget per co-finanziare la mobilità dei dottorandi incardinati funzionalmente e per l'organizzazione di eventi a carattere scientifico (Seminari, Conferenze, etc.), nonché per la diffusione della cultura scientifica (attività di Public Engagement).

Per quanto riguarda il sostegno e il miglioramento della qualità della produzione scientifica, il DiSUSS, compatibilmente con le risorse disponibili: i) contribuisce al costo di pubblicazione di articoli scientifici in formato open access peer-reviewed, monografie e volumi miscelanei; ii) contribuisce economicamente e con il supporto tecnico-amministrativo alle attività dei Laboratori che svolgono un'intensa attività di promozione della ricerca ospitando dottorandi e assegnisti di ricerca.

Per quanto concerne il miglioramento delle infrastrutture per l'erogazione della didattica, il DiSUSS utilizza parte degli "overhead" applicati al budget di Corsi di Master e di Perfezionamento e/o Professionalizzanti per l'ottimizzazione dei sistemi audio-visivi delle aule della Palazzina degli Studi di Folcara (anche in collaborazione con il Dipartimento di Economia e Giurisprudenza, con il quale condivide le aule).

Il DiSUSS recepisce i regolamenti di Ateneo per la ripartizione degli utili derivanti da contratti, convenzioni e attività conto terzi. La ripartizione degli utili è approvata dal Consiglio di Dipartimento.

Nel Dipartimento sono attivi 8 Corsi di studio triennale e magistrale (L-11, L-19, L-22, L-39, LM-37/38, LM-67, LM-85, LM-87) e nel dicembre 2021 è stata richiesta l'istituzione di un nuovo Corso di studio magistrale (LM-47) in collaborazione con il Dipartimento di Economia e Giurisprudenza. Informazioni dettagliate per ciascun Corso di studio sono riportate nelle SUA-CdS e nelle Relazioni annuali della Commissione Paritetica di DiSUSS.

### ***Missione***

La missione del DiSUSS nell'ambito della ricerca si focalizza sullo studio di tematiche a carattere interdisciplinare, pur garantendo lo sviluppo di tematiche di ricerca specifiche per alcuni ambiti. Questo aspetto è in linea con il Piano strategico dell'Ateneo 2019-2022, che vuole favorire la tutela

e la valorizzazione delle diverse anime dell'Ateneo e soprattutto il confronto, la conoscenza reciproca, l'interazione e la condivisione. L'interdisciplinarietà che caratterizza il Dipartimento è, inoltre, funzionale all'erogazione della didattica negli 8 Corsi di Studio i cui Ordinamenti necessitano di una molteplicità di competenze specifiche, riconducibili a SSD presenti nel DiSUSS.

Tutte le attività svolte nel Dipartimento fanno del confronto e dell'aggregazione una funzione strategica e distintiva, capace di favorire l'integrazione tra le professionalità presenti in un'ottica interdisciplinare più che meramente multidisciplinare. Su queste fondamenta si sta costruendo un'identità della politica di azione e ricerca del Dipartimento basata su una produzione a carattere interdisciplinare e aperta al confronto con la comunità scientifica attraverso convegni, pubblicazioni periodiche, progetti di ricerca e di valorizzazione culturale del territorio.

Per quanto sopra riportato è ragionevole indicare la multidisciplinarietà e l'intensità delle iniziative di public engagement come punti di forza del DiSUSS, pur mettendo in evidenza alcune punte di eccellenza nella ricerca sia in termini di reputazione e visibilità nazionale ed internazionale, sia in termini di successo nei bandi competitivi, sia in termini di qualità e quantità dei prodotti di ricerca. I punti di debolezza sono principalmente rappresentati dal numero ridotto di accessi a bandi competitivi per il finanziamento della ricerca di alcune aree disciplinari del DiSUSS e dalla disomogeneità degli indicatori per settori concorsuali e per singoli docenti che limita la produzione scientifica interdisciplinare.

## 2.1 Dichiarazione degli obiettivi di ricerca

La definizione degli obiettivi di ricerca per il periodo 2022-2024 deriva dall'analisi dei dati di monitoraggio relativi al 2019-2021 condotta dal Delegato alla Ricerca coadiuvato dal Collegio per l'assicurazione della Qualità, di concerto con il Direttore. La condivisione con tutti gli afferenti del Dipartimento e successiva approvazione ha luogo nelle riunioni del Consiglio di Dipartimento. Oltre ai dati strettamente relativi al monitoraggio degli obiettivi di ricerca 2019-2021, la definizione degli obiettivi per il triennio 2022-2024 ha dovuto tenere in considerazione alcuni aspetti della vita dell'Ateneo dalle ricadute non indifferenti sulla qualità e sulla quantità della ricerca del DiSUSS che sono: a) la riduzione del 28% del personale docente del DiSUSS rispetto al 1 gennaio 2018 a seguito dei trasferimenti legati all'adozione del piano di rientro, (registrata al 19-09-2019), e il successivo pensionamento di 4 unità (3 PA e 1 RU), che non è stata ancora recuperata (nel periodo di riferimento il DiSUSS ha acquisito solo 3 unità di personale docente esterne (RTD-b); b) le difficoltà economiche interne all'Ateneo che hanno portato a un aggiornamento del piano di rientro, con scadenza 2029 (approvato il 18 dicembre 2019) c) le ricadute della pandemia sulla vita universitaria e di ricerca negli anni 2020 e 2021.

La drammatica riduzione del personale docente del DiSUSS ha riguardato trasversalmente quasi tutte le Aree di ricerca (**allegato 2.1 dichiarazione degli obiettivi di ricerca** e **allegato 4.4 personale docente**); non stupisce che siano state particolarmente colpite quelle aree che hanno ottenuto nel passato ottimi risultati in termini di finanziamenti e di qualità dei prodotti, visto che la legge 27 dicembre 2017, n. 205 (legge di bilancio per il 2018), comma 672 dell'art. 1), per alleviare lo stress finanziario dell'Università di Cassino e Lazio Meridionale, ha reso possibile il trasferimento di PO, PA e RU in altri Atenei che hanno bandito concorsi a loro riservati entro il 31 dicembre 2018. Per minimizzare gli effetti negativi di questo consistente cambiamento il DiSUSS ha riorganizzato l'assetto dei Laboratori del Dipartimento (a partire dal 2019) e sta producendo il massimo sforzo

possibile per sostenere economicamente i ricercatori del Dipartimento che operano nel rispetto degli obiettivi di qualità prefissati.

Alla luce di quanto sopra esposto, gli obiettivi identificati in base alle potenzialità e al progetto culturale del DiSUSS, in linea con gli obiettivi proposti nel piano strategico di Ateneo, e discussi nella riunione del Consiglio di Dipartimento del DiSUSS il 15 giugno 2022 sono:

**Obiettivo 1: Monitorare e valorizzare la produzione scientifica per consolidarne e rafforzarne la qualità**

Scadenza 2024

| Azioni     | Descrizione  | Responsabilità   | Aree di Interesse coinvolte               | Monitoraggio | Indicatori  |
|------------|--|--|---|--------------|---|
| <b>1.1</b> | Monitorare la completezza dei dati relativi ai singoli prodotti di ricerca inseriti sul repertorio bibliografico di Ateneo                                 | Delegato alla ricerca coadiuvato dal Collegio AQ                                 | Tutte                                     | biennale     | Percentuale dei record incompleti sul repertorio bibliografico di Ateneo: totale e per Area CUN   |
| <b>1.2</b> | Valutare e valorizzare la pubblicazione di articoli su riviste indicizzate (Scopus o ISI WOS), ai fini di supporto e cofinanziamento                       | Consiglio di Dipartimento coadiuvato dal Delegato alla ricerca e dal collegio AQ | Aree CUN 5, 6, 11b (biblio)               | biennale     | Numero di articoli pubblicati su riviste indicizzate (Scopus o ISI WOS), totale e per Area disciplinare   |
| <b>1.3</b> | Valutare e valorizzare la pubblicazione di articoli su riviste scientifiche e di Fascia A e in volumi peer-reviewed, ai fini di supporto e cofinanziamento | Consiglio di Dipartimento coadiuvato dal Delegato alla ricerca e dal collegio AQ | Aree CUN 10, 11a (non-biblio), 12, 13, 14 | biennale     | <b>a.</b> Numero di articoli pubblicati su riviste scientifiche: totale e per Area disciplinare<br><b>b.</b> Numero di articoli pubblicati su riviste di Fascia A del Settore Concorsuale (SC) di afferenza: totale e per Area disciplinare<br><b>c.</b> Numero di articoli su volumi peer-reviewed: totale e per Area disciplinare |
| <b>1.4</b> | Monitorare la collocazione editoriale di volumi monografici e contributi in volume   |  | Aree CUN 10, 11a (non-biblio), 12, 13, 14 | annuale      | <b>a.</b> Numero di monografie pubblicate presso editori internazionali: totale e per Area disciplinare<br><b>b.</b> Numero di contributi in volume pubblicati presso editori internazionali: totale e per Area disciplinare<br><b>c.</b> Numero di monografie pubblicate presso editori nazionali totale e per Area disciplinare   |

|  |  |  |  |  |   |
|--|--|--|--|--|---|
|  |  |  |  |  | <b>d.</b> Numero di contributi in volume pubblicati presso editori nazionali totale e per Area disciplinare |
|--|--|--|--|--|---|

---

**Obiettivo 2: Monitorare, valorizzare e consolidare la capacità di attrarre fondi di ricerca**

---

Scadenza 2024

| <b>Azioni</b> | <b>Descrizione</b>   | <b>Responsabilità</b>   | <b>Aree di Interesse coinvolte</b> | <b>Monitoraggio</b> | <b>Indicatori</b>  |
|---------------|--|---|------------------------------------|---------------------|--|
| <b>2.1</b>    | Promuovere incontri di Dipartimento finalizzati all'identificazione di temi di ricerca interdisciplinari e di possibili linee di finanziamento | Direttore e/o suo delegato  | Tutte                              | Annuale             | <b>a.</b> Numero di incontri<br><b>b.</b> Numero di relatori delle diverse aree disciplinari presenti agli incontri<br><b>c.</b> Proposte progettuali interdisciplinari avanzate al Consiglio di Dipartimento (ON/OFF)   |
| <b>2.2</b>    | Monitorare i progetti presentati a livello internazionale  | Delegato alla ricerca coadiuvato dal Collegio AQ e dall'Ufficio Ricerca di Ateneo               | Tutte                              | Biennale            | <b>a.</b> Numero di progetti presentati a bandi UE, totale, per Area disciplinare<br><b>b.</b> Numero di progetti presentati a bandi extra-europei totale, per Area disciplinare e per afferente<br><b>c.</b> Percentuali di successo (valutazione positiva, finanziamento) dei progetti internazionali presentati |
| <b>2.3</b>    | Monitorare i progetti presentati a bandi competitivi a livello nazionale, regionale, locale  | Delegato alla ricerca in collaborazione con il Direttore e la Segreteria tecnico-amministrativa | Tutte                              | Biennale            | Numero di progetti presentati a bandi competitivi a livello nazionale, regionale, locale, totale, per Area disciplinare e per afferente  |
| <b>2.4</b>    | Monitorare i progetti con finanziamento privato o pubblico non competitivo (ad hoc)  | Direttore coadiuvato dalla Segreteria tecnico-amministrativa                                    | Tutte                              | Biennale            | Numero di progetti finanziati da privati, fondazioni, enti pubblici, totale, per Area disciplinare e per afferente   |



**Obiettivo 3: Aumentare le collaborazioni internazionali e la mobilità in uscita e in entrata per ricerca e didattica**

Scadenza 2024

| Azioni | Descrizione  | Responsabilità   | Are di Interesse coinvolte | Monitoraggio | Indicatori  |
|--------|--|--|----------------------------|--------------|---|
| 3.1    | Monitorare la partecipazione a reti internazionali di ricerca e formazione | Referente internazionalizzazione coadiuvato dal Collegio AQ  | Tutte                      | Biennale     | <b>a.</b> Numero di adesioni a livello individuale e/o di gruppo a reti internazionali<br><b>b.</b> Numero di adesioni a livello dipartimentale a reti internazionali |
| 3.2    | Monitorare la mobilità in uscita   | Referente internazionalizzazione coadiuvato dal Collegio AQ, di concerto con il Centro Rapporti Internazionali dell'Ateneo | Tutte                      | Annuale      | Numero di mobilità di soggiorno all'estero per ricerca e didattica  |
| 3.3    | Monitorare la mobilità in entrata  | Referente internazionalizzazione coadiuvato dal Collegio AQ, di concerto con il Centro Rapporti Internazionali dell'Ateneo | Tutte                      | Annuale      | Numero di Professori, Ricercatori e Dottorandi di Ricerca provenienti dall'estero in soggiorno presso DiSUSS  |
| 3.4    | Monitoraggio delle pubblicazioni con coautori internazionali               | Delegato alla ricerca coadiuvato dal Collegio AQ   | 5, 6, 11, 12, 13 e 14*     | Biennale     | Numero di pubblicazioni con autori operanti in enti di ricerca stranieri totale e per area disciplinare   |

Da una consultazione con gli afferenti di area CUN 10 è emerso che in questa area non sono valorizzati prodotti di ricerca a più autori

## 2.2 Dichiarazione degli obiettivi di terza missione

I criteri di selezione degli obiettivi delle attività di Terza Missione per il periodo 2022-2024 derivano dall'analisi dei dati del monitoraggio condotto dal Collegio AQ coadiuvato dai referenti del DiSUSS per le attività di Public Engagement, per il Job placement/creazione di impresa e spin-off e per la formazione continua, con successiva discussione collegiale in Consiglio di Dipartimento, avvenuta in data 15 giugno 2022.

Oltre ai dati strettamente relativi al riesame dell'obiettivo **Consolidare e potenziare le attività di Terza missione** relativo al periodo 2019-2021, si è tenuto conto degli obiettivi di Ateneo definiti nel Piano strategico 2019-2022.

**Obiettivo TM: Consolidare e potenziare le attività di Terza missione**

Scadenza Obiettivo: 2024

| Azioni      | Descrizione  | Responsabilità   | Aree di Interesse coinvolte | Monitoraggio | Indicatori  |
|-------------|--|--|-----------------------------|--------------|---|
| <b>TM.1</b> | Monitorare le attività di servizio al territorio                       | Direttore coadiuvato dalla Segreteria tecnico-amministrativa   | Tutte                       | Biennale     | <p><b>a.</b> Numero accordi per attività in conto terzi "a tariffario" totale, per Area disciplinare e per afferente</p> <p><b>b.</b> Consistenza economica delle attività in conto terzi "a tariffario" totale, per Area disciplinare e per afferente</p> <p><b>c.</b> Numero accordi per attività di consulenza scientifica totale, per Area disciplinare e per afferente</p> <p><b>d.</b> Consistenza economica delle attività di consulenza scientifica totale, per Area disciplinare e per afferente</p> |
| <b>TM.2</b> | Monitoraggio accordi e convenzioni finalizzate allo scambio di servizi |  | Tutte                       | Biennale     | Numero accordi e convenzioni finalizzati allo scambio di servizi  |
| <b>TM.3</b> | Realizzare attività di formazione continua                             | Referenti attività PE, job placement e trasferimento tecnologico, coadiuvati dalla delega di Ateneo alla TM      | Tutte                       | Annuale      | <p><b>a.</b> Numero dei Corsi di perfezionamento e di formazione</p> <p><b>b.</b> Numero di Seminari e Convegni che rilasciano crediti professionali (CFP)</p>  |
| <b>TM.4</b> | Promuovere attività di public engagement                               | Referente attività PE coadiuvato dalla Segreteria tecnico-amministrativa DiSUSS e dalla delega di Ateneo alla TM | Tutte                       | Annuale      | <p><b>a.</b> Numero di eventi per la diffusione della cultura scientifica</p> <p><b>b.</b> Attività pubblicistica su quotidiani e riviste (ON/OFF)</p> <p><b>c.</b> Consistenza economica dei finanziamenti pubblici e privati ottenuti a supporto di attività di public engagement</p>   |
| <b>TM.5</b> | Fornire un supporto tecnico logistico alle attività connesse con i     | Direttore coadiuvato da referente ad hoc   | 10, 11                      | Biennale     | <b>a.</b> Partecipazione ad attività di scavo, ricognizione e   |

|  |                             |  |  |  |   |
|--|-----------------------------|--|--|--|---|
|  | beni culturali e ambientali |  |  |  | valorizzazione di siti e beni storico-archeologici (ON/OFF)<br><i>b.</i> Partecipazione ad attività di valorizzazione di contesti geografico-ambientali (ON/OFF)<br><i>c.</i> Partecipazione ad attività di valorizzazione di musei e collezioni (ON/OFF) |
|--|-----------------------------|--|--|--|---|

## 3 Sistema di gestione

### 3.1 Struttura organizzativa

In accordo con lo Statuto di Ateneo e con il Regolamento del Dipartimento si distinguono i seguenti organi con le responsabilità e i ruoli delineati dagli stessi regolamenti:

- Direttore
- Consiglio di Dipartimento
- Giunta di Dipartimento
- Presidenti dei Corsi di studio
- Commissione paritetica studenti-docenti

Le responsabilità e il ruolo del Direttore, del Consiglio e della Giunta di Dipartimento e dei Presidenti dei Corsi di studio sono delineati nello Statuto di Ateneo e nel Regolamento del Dipartimento.

<https://www.unicas.it/ateneo/norme-e-regolamenti/ateneo/statuto.aspx>

<https://www.unicas.it/media/3321983/Regolamento%20DPSUSS%20emanato%20con%20D.R.%20n.%2040-2014.pdf>

Ulteriori dettagli relativi alle funzioni dei Presidenti e dei Consigli dei Corsi di studio sono reperibili nel Regolamento di funzionamento dei Corsi di Studio.

[https://www.unicas.it/media/3321765/Regolamento%20DIPSUSS\\_emanazione.pdf](https://www.unicas.it/media/3321765/Regolamento%20DIPSUSS_emanazione.pdf)

La Commissione paritetica studenti-docenti, la cui composizione è regolamentata dallo Statuto e dal Regolamento del Dipartimento, svolge attività di monitoraggio dell'offerta formativa e della qualità della didattica, nonché dell'attività di servizio agli studenti da parte dei professori e dei ricercatori all'interno del Dipartimento. Nello specifico:

- redige una relazione annuale che trasmette al Nucleo di Valutazione di Ateneo;
- formula pareri sull'attivazione e la soppressione dei CdS;
- analizza i dati relativi all'offerta formativa e i documenti predisposti dai CdS (Scheda SUA-CdS, Riesame ciclico e annuale) individuando indicatori per la valutazione dei risultati della didattica.

Il DiSUSS è dotato di un Collegio per l'Assicurazione della Qualità (Collegio AQ), nominato dal Direttore e composto dal Delegato alla Ricerca, dal Delegato alla Didattica e dal Delegato alla Qualità, il cui compito, come stabilito dal regolamento di Dipartimento, è quello di coadiuvare il Direttore nel processo di valutazione e accreditamento delle strutture.

A partire dal maggio 2018, il DiSUSS ha istituito un Istitutional Review Board, il cui compito è quello di proteggere i diritti e il benessere degli esseri umani coinvolti in attività di ricerca e fornire assicurazione della qualità scientifica delle ricerche proposte.

<http://www.unicas.it/siti/dipartimenti/dsuss/istitutional-review-board.aspx>.

È stato inoltre istituito il Gruppo di Coordinamento dei Corsi di Studio, presieduto dal Direttore e composto dal Delegato alla Didattica del Dipartimento e dai Presidenti dei Consigli di Corso di Studio, il cui ruolo e funzionamento è dettagliato nel Regolamento di funzionamento dei Corsi di Studio del DiSUSS.

In **allegato** (3.1: *composizione degli organi e delle strutture*) la tabella dettagliata relativa alla composizione degli Organi e delle Strutture del DiSUSS, e di altre figure di riferimento dipartimentali (nominate dal Direttore), incaricate di coordinare le attività del Dipartimento di concerto con le azioni di Ateneo.

*Link utili:*

**Statuto:** <http://www.unicas.it/ateneo/norme-e-regolamenti/ateneo/statuto.aspx>

**Regolamento del Dipartimento:**

<http://www.unicas.it/siti/dipartimenti/dsuss/organizzazione,-sedi-e-strutture/norme-e-regolamenti.aspx>

**Collegio per l'assicurazione della qualità:**

<http://www.unicas.it/siti/dipartimenti/dsuss/collegio-qualit%C3%A0.aspx>

**Regolamento per il funzionamento dei Corsi di Studio:**

[http://www.unicas.it/media/3321765/Regolamento%20DIPSUSS\\_emanazione.pdf](http://www.unicas.it/media/3321765/Regolamento%20DIPSUSS_emanazione.pdf)

**Istitutional Review Board:**

<https://www.unicas.it/siti/dipartimenti/dsuss/istitutional-review-board.aspx>

Per quanto riguarda la **struttura tecnico-amministrativa**, il Dipartimento, per lo svolgimento delle proprie attività, si avvale di un ufficio, composto dal responsabile amministrativo Sig. Elio Cipriano, e dal personale tecnico-amministrativo (3 unità, di cui una part-time) assegnato dall'Ateneo; tale ufficio coadiuva il Direttore nella realizzazione delle attività amministrative e gestionali quali, ad esempio, quelle relative alla gestione del budget assegnato al Dipartimento, dei finanziamenti per progetti di ricerca e delle attività di terza missione (conto terzi, attività di Public Engagement, etc.), nonché dei finanziamenti per attività di formazione. Per quanto concerne l'attività connessa con i Corsi di studio, il Dipartimento si avvale dell'Ufficio Gestione delle Attività connesse alla Didattica (responsabile la dott.ssa Jenny Iacoucci), che coadiuva il Direttore nella gestione tecnico-amministrativa delle attività relative alla didattica erogata e la Segreteria Didattica (responsabile il dott. Gaetano Martini), composta da 7 unità di personale, che coadiuva i Presidenti di Corso di studio nella predisposizione dell'Offerta Formativa dei Corsi di studio, i professori strutturati e non per quanto riguarda gli aspetti tecnico-organizzativi relativi all'erogazione della didattica e offre servizio di informazione e supporto tecnico agli studenti dei CdS del Dipartimento (L-11, L-19, L-22, L-39, LM-37/38, LM-67, LM-85 e LM-87, per un totale di oltre 3000 studenti).

È inoltre assegnato al DiSUSS personale tecnico e amministrativo incardinato nei Laboratori del Dipartimento, che coadiuva i docenti e gli studenti nelle attività di ricerca, conto terzi e di diffusione della cultura. (vedi Sezione 3.5: Lista del personale tecnico e amministrativo).

Inoltre, sono stati assegnati al DiSUSS 9 Lettori madre lingua/CEL (di cui 3 di Lingua Inglese, 4 di Lingua francese, 1 di Lingua tedesca e 1 di Lingua italiana) per le esigenze dei Corsi di Studio in Lingue.

## 3.2 Gruppi di ricerca

I laboratori del DiSUSS, la cui costituzione è deliberata da Consiglio, sono strutture atte a sviluppare progetti di ricerca e a fornire servizi per la crescita culturale e scientifica del Dipartimento nel suo complesso, contribuendo alla "contaminazione culturale" tra le varie aree di interesse del Dipartimento, alla costituzione di una rete di contatti con istituzioni pubbliche e private e con il

territorio mediante la stipula di convenzioni, accordi e attività di consulenza e di conto terzi. Inoltre, i laboratori forniscono il “milieu” per la formazione degli studenti dei Corsi di studio triennale, magistrale e di dottorato (per le attività dei laboratori si consulti la brochure del DiSUSS, aggiornata in data febbraio 2020:

<https://www.unicas.it/ricerca/newsletters-e-brochure-dipartimentali/brochure-dipartimentali.aspx>

La lista degli afferenti ai laboratori del DiSUSS, aggiornata al 31 dicembre 2021, è riportata nella sezione 3.1 Laboratori di ricerca.

Due dei laboratori del Dipartimento, inoltre, costituiscono la sede scientifica delle Riviste di Dipartimento:

- Il Laboratorio del Libro Antico (LIBANT), coordinato dal prof. Roberto Gamberini, ospita la rivista “*Segno e Testo - International Journal of Manuscript Studies and text transmission*” diretta dal professore emerito Oronzo Pecere. Un’unità di personale del Laboratorio (Stella Migliarino) coadiuva il direttore per la produzione della Rivista.  
(<http://www.unicas.it/siti/dipartimenti/dsuss/rivista-segno-e-testo.aspx>).
- Il Laboratorio di Tecnologia, narrativa e analisi del linguaggio (TECNAL), coordinato dal prof. Roberto Baronti Marchiò, ospita la rivista “*Trame di letteratura comparata*”, diretta dalla prof.ssa Marina Giaveri e dal prof. Baronti Marchiò, che ha ripreso la pubblicazione dopo un periodo di sospensione. Un’unità di personale (Anna Mariani) è stata assegnata part-time dal Dipartimento al laboratorio per coadiuvare la produzione della Rivista.  
(<http://www.unicas.it/siti/dipartimenti/dsuss/rivista-trame.aspx>).

### 3.3 Politica per l’assicurazione di qualità

A seguito del DM 47/2013 (*Decreto di autovalutazione, accreditamento iniziale e periodico delle sedi e dei corsi di studio e valutazione periodica*), l’Ateneo di Cassino e del Lazio Meridionale si è dotato di proprie strutture di valutazione e assicurazione della qualità. Il Dipartimento di Scienze Umane, Sociali e della Salute, di concerto con l’Ateneo, è attivamente impegnato a promuovere e attuare la cultura della qualità nelle proprie attività di ricerca e di disseminazione dei risultati, nelle attività di terza missione e nei percorsi di formazione che competono al Dipartimento.

L’impegno del Dipartimento a perseguire specifiche politiche per l’assicurazione della qualità è inoltre testimoniato dall’aver previsto, nell’art. 21 del proprio regolamento, l’istituzione di un Collegio per l’assicurazione della qualità, la cui composizione è dettagliata **in allegato (3.1: composizione degli organi e delle strutture)**. La “formale” costituzione del Collegio è stata avviata dopo l’emanazione del Regolamento del DiSUSS (DR n. 40 del 21 gennaio 2014) e il Collegio AQ ha iniziato i suoi lavori nel 2015.

Già a partire dalla sua istituzione nel 2012, il DiSUSS ha adottato politiche per l’assicurazione della qualità concernenti i processi di valutazione della ricerca e della didattica. Nello specifico il Dipartimento ha definito e adottato procedure e specifici criteri per la ripartizione interna del Fondo di Ateneo per la Ricerca (FAR) e per l’assegnazione di contributi premiali a Laboratori (come dettagliato nella Relazione 2014-2016). Le politiche di assicurazione della qualità del DiSUSS sono state valutate dall’ANVUR, che ha effettuato una visita in loco dal 27 novembre al 1° dicembre 2017. Le risultanze di tale valutazione hanno dato luogo a un punteggio di 7 per gli indicatori R4.B1, R4.B2

e R4.B3 e di 6 per l'indicatore R4.B4 (punto di attenzione che non rientra nella valutazione del Dipartimento). A partire dall'inizio del 2018, in seguito alla dichiarazione di stress finanziario da parte dell'Ateneo, è stata sospesa l'attribuzione ai Dipartimenti del Fondo di Ricerca di Ateneo, ma il Dipartimento ha continuato, nei limiti del budget e grazie ai proventi provenienti anche dall'erogazione di master in convenzione con l'INPS, a contribuire economicamente con fondi dipartimentali all'attività di ricerca degli afferenti tramite l'erogazione di Fondi di Ricerca Dipartimentali (FDR), deliberati nella riunione del Consiglio del DiSUSS – 8 maggio 2019 (**allegato: 3.3 Politica per l'assicurazione della qualità**) e a co-finanziare la pubblicazione dei risultati della ricerca e di attività per la promozione della cultura scientifica (Conferenze, presentazione libri, etc). La ripresa da parte dell'Ateneo dell'erogazione di Fondi di Ricerca di Ateneo (FAR) nel 2020 (Esercizio finanziario 2019) ha permesso al Dipartimento la definizione dei criteri di ripartizione, deliberati nelle riunioni del Consiglio, come riportato in **allegato: 3.3 Politica per l'assicurazione della qualità**.

Per quanto riguarda la didattica, il Dipartimento ha promosso e continua a promuovere la messa in qualità dei Corsi di studio tramite il Coordinamento dei Presidenti dei Corsi di Studio e del Delegato alla Didattica del DiSUSS (componente del Collegio per l'assicurazione della qualità). Sin dalla sua istituzione, il Coordinamento tiene regolarmente incontri sul tema dell'Offerta Formativa del Dipartimento.

#### Processi di Assicurazione della qualità

Il sistema di assicurazione della qualità del DiSUSS si articola su tre direttrici:

- processi di AQ relativi alla didattica
- processi di AQ relativi alla ricerca
- processi di AQ relativi alla terza missione

Il sistema di Assicurazione della Qualità del Dipartimento è coordinato con quello di Ateneo tramite il Collegio dei Direttori (formalmente costituito dal Magnifico Rettore, prof. Giovanni Betta dopo il suo insediamento) e la presenza di referenti del DiSUSS nei gruppi di lavoro definiti dall'Ateneo per i vari ambiti di azione (allegato 3.1: composizione degli Organi e delle Strutture).

Per quanto riguarda la didattica, l'insieme dei processi interni relativi alla progettazione, gestione e autovalutazione è demandata in autonomia ai Corsi di studio, con una attività di monitoraggio, supporto e coordinamento del Dipartimento e del Presidio di Qualità dell'Ateneo. La valutazione dei singoli Corsi di studio viene compiuta annualmente dalla Commissione paritetica docenti-studenti del Dipartimento. Il Consiglio del Dipartimento è responsabile sia dell'attivazione dei Corsi di studio che della copertura dell'Offerta Formativa. Il Dipartimento, inoltre, assicura il monitoraggio del sistema di assicurazione della qualità dei Corsi di studio mediante l'azione del Collegio AQ del DiSUSS.

I processi di Assicurazione della Qualità del DiSUSS sono monitorati dal Collegio AQ del Dipartimento, composto dai delegati del Direttore in materia di ricerca, didattica e qualità.

I compiti del Collegio sono:

- assicurare il coordinamento e il monitoraggio dei processi di valutazione e di accreditamento dei Corsi di studio
- assicurare il monitoraggio della progettualità dipartimentale e della produzione scientifica
- promuovere la cultura della qualità offrendo supporto ai professori e ai ricercatori negli esercizi VQR
- predisporre un rapporto annuale sulle attività didattiche, di ricerca e di terza missione

- coadiuvare il Direttore nell'attività di riesame al fine di valutare il grado di raggiungimento degli obiettivi
- raccogliere le istanze e i suggerimenti degli afferenti al fine di contribuire sia al processo di programmazione sia di valutazioni intermedie del raggiungimento degli obiettivi
- interagire con i referenti del DiSUSS incaricati di coordinare le attività del Dipartimento con le azioni di Ateneo (Presidio AQ di Ateneo)
- predisporre il materiale e i dati necessari alla compilazione della Scheda SUA-RD, di concerto con i referenti per la diffusione della cultura della conoscenza.

Le attività del Collegio AQ, nel periodo 2019-2021, sono state:

**a)** Partecipare, nella persona del Referente alla Didattica, alle riunioni di coordinamento dei presidenti di Corso di Studio, indette dal Direttore, per la continua verifica della messa in qualità dei CdS e alle riunioni indette dal prorettore alla didattica.

**b)** Collaborare con i referenti del Dipartimento e con il Direttore nella compilazione della Relazione sulla Ricerca Dipartimentale 2017-2018, approvata dal Consiglio di Dipartimento nella riunione del 6 novembre 2019. La relazione è reperibile al seguente link:

<https://www.unicas.it/siti/dipartimenti/dsuss/ricerca.aspx>

**c)** Coordinare e coadiuvare il gruppo di lavoro del DiSUSS per la partecipazione del Dipartimento alla VQR 2015-2019 (Decreto n. 9, 25 settembre 2020), d'intesa con l'Ufficio Ricerca di Ateneo e il Delegato del Rettore alla Ricerca.

**d)** Provvedere all'aggiornamento della Brochure del Dipartimento e alla compilazione della versione in inglese, in collaborazione con l'Ufficio Ricerca di Ateneo (<https://www.unicas.it/ricerca/newsletters-e-brochure-dipartimentali/brochure-dipartimentali.aspx>)

**e)** Monitorare, di concerto con il Direttore, le attività dei Laboratori del DiSUSS

**f)** Monitorare la partecipazione a bandi competitivi per il finanziamento delle attività di ricerca

Nello specifico, il Collegio ha svolto un monitoraggio annuale dei progetti di ricerca competitivi presentati dagli afferenti al Dipartimento e dello sviluppo dei progetti finanziati negli anni precedenti. D'intesa con l'Ufficio Ricerca di Ateneo, ha collaborato all'aggiornamento dell'anagrafe di Ateneo dei progetti presentati a enti finanziatori esterni, dei progetti presentati per i bandi PRIN, dei progetti presentati in sede europea e internazionale (<https://www.unicas.it/ricerca/database-progetti-competitivi.aspx>).

Per quanto riguarda le attività di terza missione, i processi di assicurazione della qualità sono affidati a strutture e a soggetti diversi, in funzione delle specificità dell'attività.

- Le attività conto terzi e di consulenza scientifica sono monitorati dagli uffici amministrativi del DiSUSS, che forniscono il necessario supporto logistico e tecnico, di concerto con il Direttore.
- Le attività di formazione continua (corsi Master di I e II livello, di perfezionamento e di aggiornamento professionale), anche in collaborazione con enti esterni, sono monitorate dal Consiglio del Dipartimento, che esprime parere sulla qualità del progetto formativo ed è responsabile di tutti gli aspetti che riguardano l'erogazione delle attività di formazione continua.



- Con l'istituzione della Delega per la Diffusione della cultura e della conoscenza, il DiSUSS, di concerto con l'Ateneo, provvede ad un monitoraggio delle attività di Public Engagement dei suoi referenti incentivando la compilazione di un modulo Google sviluppato dall'Ateneo.

| Attività   | Responsabilità   |
|--|--|
| Coordinamento dei presidenti di Corso di Studio  | Direttore e referente per la didattica   |
| Monitoraggio attività dei laboratori             | Direttore e referente per la ricerca   |
| Monitoraggio partecipazione progetti competitivi | Referente per la ricerca e Collegio AQ   |
| Compilazione relazione sulla ricerca e TM        | Referente per la ricerca e Collegio AQ   |
| Monitoraggio attività di PE                      | Referente per PE e Collegio AQ   |
| Monitoraggio conto terzi                         | Direttore e Segreteria amministrativa del DiSUSS   |
| Monitoraggio di attività di formazione continua  | Direttore, Ufficio per la didattica, Segreteria Amministrativa e Consiglio di Dipartimento |

| Riunioni del Gruppo di Assicurazione della Qualità del Dipartimento |  |
|---|--|
| Data  | Argomenti  |
| 10 gennaio 2019   | Riunione dei delegati dipartimentali alla ricerca, convocata dal prorettore alla Ricerca e ai Progetti Competitivi (prof.ssa M. Maniaci): aggiornamento relazioni sulla ricerca dipartimentale 2017-2018, brochure e database progetti competitivi |
| 10 gennaio 2019   | Coordinamento dei presidenti dei CdS convocata dal Direttore e delegato alla didattica del DiSUSS  |
| 25 gennaio 2019   | Riunione del Collegio AQ (insediamento, aggiornamento attività e programma di lavoro)  |
| 29 gennaio 2019   | Riunione dei presidenti di CdS, dei delegati dipartimentali alla didattica, convocata dal prorettore alla didattica (prof. Giovanni Capelli)   |
| marzo 2019  | Analisi della relazione finale della CEV in seguito a visita in loco (trasmessa dall'Ateneo in data 12/03/2019) e presentata nella riunione del Consiglio di Dipartimento del 26 marzo 2019  |
| 2 maggio 2019   | Riunione dei delegati dipartimentali al Job Placement e Trasferimento tecnologico, convocata dal prorettore prof. Sergio Nisticò   |
| 24 settembre 2019   | Riunione dei delegati dipartimentali alla ricerca, convocata dal prorettore alla Ricerca e ai Progetti Competitivi (prof.ssa M. Maniaci): aggiornamento relazioni sulla ricerca dipartimentale 2017-2018   |
| settembre-dicembre 2019   | Redazione della Relazione sulla Ricerca e TM del dipartimento relativa agli anni 2017-18 (approvata dal Consiglio di Dipartimento del 6 novembre 2019)   |
| 13 gennaio 2020   | Riunione dei delegati dipartimentali al Job Placement e Trasferimento tecnologico, convocata dal prorettore prof. Sergio Nisticò, per l'organizzazione del Career day-UnicasOrienta  |

|                         |   |
|-------------------------|---|
| 12 febbraio 2020        | Riunione del Collegio (Scheda di monitoraggio delle azioni implementate e programmate dal Dipartimento in conseguenza della visita di accreditamento periodico dell'ANVUR (28 Novembre-1° dicembre 2017))                                     |
| 12 febbraio 2020        | Riunione dei presidenti di CdS, dei delegati dipartimentali alla didattica, convocata dal prorettore alla didattica (prof. Giovanni Capelli)  |
| 21 aprile 2020          | Riunione dei delegati dipartimentali al Job Placement e Trasferimento tecnologico, convocata dal prorettore prof. Sergio Nisticò, per l'organizzazione del Career day   |
| 9 giugno 2020           | Riunione dei presidenti di CdS, dei delegati dipartimentali alla didattica, convocata dal prorettore alla didattica (prof. Giovanni Capelli)  |
| 14 luglio 2020          | Riunione del Collegio (Analisi della relazione annuale del Nucleo di Valutazione dell'Ateneo 2020 – questionari degli studenti e dei docenti AA 2018-2019: illustrata e allegata al verbale del Consiglio di Dipartimento del 16 Luglio 2020) |
| 10 settembre 2020       | Riunione dei presidenti di CdS, dei delegati dipartimentali alla didattica, convocata dal prorettore alla didattica (prof. Giovanni Capelli)  |
| 14/10 e 17/11 2020      | Coordinamento dei presidenti dei CdS convocata dal Direttore e delegato alla didattica del DiSUSS   |
| novembre-dicembre 2020  | Predisposizione scheda di monitoraggio dei laboratori, inviata ai responsabili di Laboratorio in data 9 dicembre 2020   |
| dal 30/10/20 al 17/4/21 | Partecipazione VQR 2015-2019: e-mail e incontri via “meet” con il gruppo di lavoro (1 referente per Area CUN) e i singoli afferenti   |
| 19 marzo 2021           | Coordinamento dei presidenti dei CdS convocata dal Direttore e delegato alla didattica del DiSUSS   |
| 23-24 marzo 2021        | Riunione dei delegati dipartimentali al Job Placement e Trasferimento tecnologico, convocata dal prorettore prof. Sergio Nisticò  |
| 25 marzo 2021           | Riunione dei presidenti di CdS, dei delegati dipartimentali alla didattica, convocata dal prorettore alla didattica (prof. Giovanni Capelli)  |
| 31 marzo 2021           | Riunione dei delegati dipartimentali al Job Placement e Trasferimento tecnologico, convocata dal prorettore prof. Sergio Nisticò, per l'organizzazione del Career day-UnicasOrienta   |
| 25 maggio 2021          | Coordinamento dei presidenti dei CdS convocata dal Direttore e delegato alla didattica del DiSUSS   |
| 22 ottobre 2021         | Riunione dei presidenti di CdS, dei delegati dipartimentali alla didattica, convocata dal prorettore alla didattica (prof. Giovanni Capelli)  |

### 3.4 Modalità di gestione delle risorse economiche

Il DiSUSS riceve ogni anno dall'Ateneo un Fondo di Funzionamento Ordinario (FFO), la cui ripartizione è deliberata dal Consiglio su proposta del Direttore (**allegato. 3.4 modalità di gestione delle risorse economiche**). Nei limiti del budget, il DiSUSS utilizza parte di questi fondi per co-finanziare: a) l'organizzazione di eventi a carattere scientifico (Seminari, Conferenze, etc.) e per la diffusione della cultura scientifica (attività di Public Engagement); b) il costo di pubblicazione di articoli scientifici peer-reviewed in formato open access, monografie e volumi miscelanei; c) le attività dei Laboratori che svolgono un'intensa attività di promozione della ricerca ospitando

dottorandi e assegnisti di ricerca. Questo fondo è integrato dall' "overhead" applicato al budget dei Corsi di Master e di perfezionamento e/o professionalizzanti (in accordo con i regolamenti di Ateneo) e alle attività conto terzi, permettendo inoltre l'ottimizzazione dei sistemi audio-visivi delle aule della Palazzina degli Studi di Folcara (anche in collaborazione con il Dipartimento di Economia e Giurisprudenza, con il quale condivide le aule).

I criteri di ripartizione dei Fondi di Ricerca di Ateneo (FAR) e dei Fondi di Dipartimento assegnati alla ricerca (FDR), provenienti da overhead, sono deliberati dal Consiglio di Dipartimento (**allegato 3.3 Politica per l'assicurazione della qualità**).

### 3.5 Dotazione di personale, strutture, e servizi di supporto alla ricerca

Il personale di supporto alla ricerca (sezione 2.1 e 3.5) e gli spazi sono principalmente a carico dell'Ateneo, che gestisce l'assegnazione di personale tecnico e amministrativo e degli spazi ai Dipartimenti. La Segreteria amministrativa del DiSUSS fornisce supporto per la gestione economica dei progetti finanziati da enti esterni (locali, regionali, nazionali e internazionali). I laboratori, la cui costituzione è deliberata dal Consiglio del DiSUSS, costituiscono le strutture atte a sviluppare progetti di ricerca e a fornire servizi per la crescita culturale e scientifica del Dipartimento nel suo complesso, contribuendo alla "contaminazione culturale" tra le varie aree di interesse del Dipartimento, alla costituzione di una rete di contatti con istituzioni pubbliche e private e con il territorio mediante la stipula di convenzioni, accordi e attività di consulenza e di conto terzi. I laboratori, inoltre, forniscono il "milieu" per la formazione degli studenti dei Corsi di studio triennale, magistrale e di dottorato.

<http://www.unicas.it/siti/dipartimenti/dsuss/ricerca/laboratori.aspx>

### 3.6 Riesame dell'attività di ricerca

Il DiSUSS, per il triennio 2019-2021, aveva fissato 3 obiettivi, ciascuno declinato in azioni caratterizzate da indicatori, per determinarne il raggiungimento. A seguire il dettaglio del riesame per ciascun obiettivo.

#### **Obiettivo 1: Monitorare e valorizzare la produzione scientifica per consolidarne e rafforzarne la qualità**

L'azione 1.1 (Monitorare la completezza dei dati relativi ai singoli prodotti di ricerca inseriti sul repertorio bibliografico di Ateneo) è stata portata avanti dal referente della ricerca in collaborazione con il Direttore e il gruppo di lavoro per la VQR, nominato ad hoc, in preparazione della partecipazione del DiSUSS alla VQR 2015-2019 (Decreto n. 9, 25 settembre 2020). Durante questa fase le schede prodotte del repertorio IRIS di Ateneo sono state aggiornate e completate con l'aggiunta del prodotto in allegato, come richiesto da bando VQR 2015-2019.

L'azione 1.1 proposta nell'obiettivo 1 è stata valutata sulla base di tre variabili:

- Lingua
- Rilevanza
- Coautori internazionali

L'analisi delle schede prodotto 2019-2021 mette in evidenza che 231 su 508 prodotti (45,5%) presentano schede "complete" e solo 19 prodotti (3,7%) sono caratterizzati da schede incomplete per i tre indicatori. Si riporta in tabella il dettaglio dell'analisi (espresso in %), con riferimento all'anno di pubblicazione:

| Completezza (%) | Anno di pubblicazione |        |        | Total  | Legenda                                       |
|-----------------|-----------------------|--------|--------|--------|---|
|                 | 2019                  | 2020   | 2021   |        |   |
| 000             | 40.24                 | 48.72  | 46.98  | 45.47  | 000 - completezza massima                     |
| 001             | 26.83                 | 27.69  | 32.89  | 28.94  | 001 - manca solo indicazione Coautori intern  |
| 010             | 4.27                  | 6.67   | 4.70   | 5.31   | 010 - manca solo indicazione Rilevanza        |
| 011             | 15.85                 | 10.77  | 10.07  | 12.20  | 100 - manca solo indicazione Lingua           |
| 100             | 1.22                  | 0.51   | 2.01   | 1.18   | 011 - indicata solo la Lingua                 |
| 101             | 1.22                  | 2.56   | 2.68   | 2.17   | 101 - indicata solo la Rilevanza              |
| 110             | 1.83                  | 1.03   | 0.00   | 0.98   | 110 - indicati solo i Coautori internazionali |
| 111             | 8.54                  | 2.05   | 0.67   | 3.74   | 111 - completezza minima                      |
| Total           | 100.00                | 100.00 | 100.00 | 100.00 |   |

Da tale analisi risulta che la politica di sensibilizzazione portata avanti dal DiSUSS sull'importanza della completezza dei dati inseriti sul repository di Ateneo relativi ai prodotti di ricerca è risultata efficace in quanto la percentuale di completezza delle schede prodotto è salita dal 40,24% nel 2019 al 46,98% nel 2021. Degna di nota è la riduzione significativa dei prodotti con schede a "completezza minima" (da 8,5% nel 2019 a 0,7% nel 2021). Per quanto riguarda i dati relativi a "indicazione coautori internazionali" 269 prodotti (52,95%) presentano schede compilate. Per un'analisi dettagliata relativa alla presenza di coautori internazionali si rimanda al riesame dell'Obiettivo 3, azione 3.4.

Dato che la misura di completezza è stata articolata in 8 livelli (da completezza massima a completezza minima), si è proceduto all'analisi di "completezza" per Area Disciplinare CUN al fine di poter mettere in luce possibili "errori sistematici" nella compilazione delle schede prodotto (come dettagliato in tabella):

| Completezza/Area CUN                                 | Area 5 |       |       | Area 6 |       |       | Area 10 |       |       | Area 11 |       |       |
|--|--------|-------|-------|--------|-------|-------|---------|-------|-------|---------|-------|-------|
|  | 2019   | 2020  | 2021  | 2019   | 2020  | 2021  | 2019    | 2020  | 2021  | 2019    | 2020  | 2021  |
| 000 - completezza massima                            | 66,7%  | 50,0% | 60,0% | 60,7%  | 79,2% | 80,0% | 31,0%   | 67,5% | 46,9% | 33,3%   | 20,3% | 24,4% |
| 001 - manca solo indicazione Coautori internazionali | 22,2%  | 50,0% | 20,0% | 14,3%  | 8,3%  | 4,0%  | 40,5%   | 25,0% | 37,5% | 22,2%   | 40,7% | 46,7% |
| 010 - manca solo indicazione Rilevanza               | .      | .     | .     | .      | .     | .     | 9,5%    | 2,5%  | 6,2%  | 2,2%    | 3,4%  | .     |
| 100 - manca solo indicazione Lingua                  | .      | .     | .     | .      | 4,2%  | 12,0% | 2,4%    | .     | .     | 2,2%    | .     | .     |
| 011 - indicata solo Lingua                           | 11,1%  | .     | 20,0% | .      | .     | .     | 7,1%    | .     | 9,4%  | 33,3%   | 30,5% | 20,0% |
| 101 - indicata solo Rilevanza                        | .      | .     | .     | .      | .     | 4,0%  | 4,8%    | 5,0%  | .     | .       | 1,7%  | 6,7%  |
| 110 - indicati solo Coautori internazionali          | .      | .     | .     | .      | .     | .     | 4,8%    | .     | .     | .       | .     | .     |
| 111 - Completezza minima                             | .      | .     | .     | 17,8%  | 8,3%  | .     | .       | .     | .     | 6,7%    | 3,4%  | 2,2%  |

| Completezza/Area CUN | Area 12 |      |      | Area 13 |      |      | Area 14 |      |      |
|----------------------|---------|------|------|---------|------|------|---------|------|------|
|                      | 2019    | 2020 | 2021 | 2019    | 2020 | 2021 | 2019    | 2020 | 2021 |
|                      |         |      |      |         |      |      |         |      |      |

|  |       |       |        |        |        |        |       |       |       |
|--|-------|-------|--------|--------|--------|--------|-------|-------|-------|
| 000 - completezza massima                            | 40,0% | 80,0% | 100,0% | 100,0% | 100,0% | 100,0% | 42,9% | 41,7% | 48,1% |
| 001 - manca solo indicazione Coautori internazionali | 60,0% | .     | .      | .      | .      | .      | 38,1% | 33,3% | 48,1% |
| 010 - manca solo indicazione Rilevanza               | .     | 20,0% | .      | .      | .      | .      | 4,8%  | 10,4% | 3,7%  |
| 100 - manca indicazione Lingua                       | .     | .     | .      | .      | .      | .      | .     | 4,2%  | .     |
| 011 - indicata solo Lingua                           | .     | .     | .      | .      | .      | .      | 14,3  | 4,2%  | .     |
| 101 - manca solo Rilevanza                           | .     | .     | .      | .      | .      | .      | .     | .     | .     |
| 110 - indicati solo Coautori internazionali          | .     | .     | .      | .      | .      | .      | .     | .     | .     |
| 111 - Completezza minima                             | .     | .     | .      | .      | .      | .      | .     | .     | .     |

Da questa analisi risulta che la completezza minima è principalmente presente nelle schede prodotto riferibili alle Aree CUN 5 e 11, anche se con un trend in diminuzione. Si fa notare che 33 prodotti non sono riferibili a specifiche Aree CUN, dovuto al fatto che i prodotti di dottorandi e assegnisti non riportano indicazione di Area CUN/SSD. Il dettaglio del livello di completezza in relazione al numero di prodotti per anno e per Area CUN è mostrato in **allegato: Riesame dell'attività di ricerca, Obiettivo 1-azione 1.1 (Tabella 3.6.1a)**.

Dato che l'Area 11, per quanto concerne la valutazione ANVUR, è riferibile sia all'area bibliometrica (11b) che a quella non bibliometrica (11a), è stato analizzato il livello di completezza in funzione della tipologia di prodotto (**allegato: Riesame dell'attività di ricerca, Obiettivo 1-azione 1.1, Tabella 3.6.1b**). Da questa analisi risulta che il livello di completezza massima è assente nelle tipologie 4.3 - poster, 5.12 Altro e 7.1 Curatela, dove il numero di prodotti è basso (1, 5 e 15 rispettivamente). Inoltre, schede a completezza minima sono ancora presenti nella tipologia 1.1 Articolo in rivista (1 su 76 nel 2019, 1 su 105 nel 2020 e 1 su 83 nel 2021), anche se a livelli minimi, suggerendo che la politica del DiSUSS è risultata efficace per il successo di questa Azione.

**L'azione 1.2 (Valutare e valorizzare la pubblicazione di articoli su riviste indicizzate (Scopus o ISI WOS), l'azione 1.3 (Valutare e valorizzare la pubblicazione di articoli su riviste scientifiche e di Fascia A e in volumi peer-reviewed, ai fini di supporto e cofinanziamento) e l'azione 1.4 (Monitorare la collocazione editoriale di volumi monografici e contributi in volume)** sono state portate avanti dal referente della ricerca in collaborazione con il Direttore e il Collegio AQ. L'analisi è stata effettuata sulle schede prodotto attribuite al DiSUSS (508 prodotti = 688 records) relativi agli anni 2019, 2020 e 2021.

Esaminando le schede dei singoli prodotti (508) per tipologia risulta che i prodotti indicizzati su Scopus o ISI WOS (**azione 1.2**) appartengono per la stragrande maggioranza alla tipologia 1.1 (articoli in rivista), come di seguito dettagliato:

#### Prodotti indicizzati Scopus

| Tipologia  <br>(collezione) | Scopus |           |       |
|-----------------------------|--------|-----------|-------|
|                             | No     | SI        | Total |
| 1.1 Articolo in riv..       | 168    | <b>96</b> | 264   |
| 1.2 Recensione in r..       | 26     | 0         | 26    |
| 1.4 Nota a sentenza         | 1      | 0         | 1     |
| 1.5 Abstract in riv..       | 12     | 0         | 12    |
| 2.1 Contributo in v..       | 123    | <b>1</b>  | 124   |

|                       |     |           |     |
|-----------------------|-----|-----------|-----|
| 2.2 Prefazione/Post.. | 7   | 0         | 7   |
| 2.3 Breve introduzi.. | 2   | 0         | 2   |
| 2.4 Voce (in dizion.. | 1   | 0         | 1   |
| 3.1 Monografia o tr.. | 19  | 0         | 19  |
| 3.8 Traduzione di l.. | 1   | 0         | 1   |
| 4.1 Contributo in A.. | 14  | <b>2</b>  | 16  |
| 4.2 Abstract in Att.. | 14  | 0         | 14  |
| 4.3 Poster            | 1   | 0         | 1   |
| 5.12 Altro            | 5   | 0         | 5   |
| 7.1 Curatela          | 15  | 0         | 15  |
| -----                 |     |           |     |
| Total                 | 409 | <b>99</b> | 508 |

### Prodotti indicizzati WOS

| Tipologia<br>(collezione) | WOS |           | Total |
|---------------------------|-----|-----------|-------|
|                           | NO  | SI        |       |
| 1.1 Articolo in riv..     | 228 | <b>36</b> | 264   |
| 1.2 Recensione in r..     | 26  | 0         | 26    |
| 1.4 Nota a sentenza       | 1   | 0         | 1     |
| 1.5 Abstract in riv..     | 12  | 0         | 12    |
| 2.1 Contributo in v..     | 124 | 0         | 124   |
| 2.2 Prefazione/Post..     | 7   | 0         | 7     |
| 2.3 Breve introduzi..     | 2   | 0         | 2     |
| 2.4 Voce (in dizion..     | 1   | 0         | 1     |
| 3.1 Monografia o tr..     | 19  | 0         | 19    |
| 3.8 Traduzione di l..     | 1   | 0         | 1     |
| 4.1 Contributo in A..     | 15  | <b>1</b>  | 16    |
| 4.2 Abstract in Att..     | 14  | 0         | 14    |
| 4.3 Poster                | 1   | 0         | 1     |
| 5.12 Altro                | 5   | 0         | 5     |
| 7.1 Curatela              | 15  | 0         | 15    |
| -----                     |     |           |       |
| Total                     | 471 | <b>37</b> | 508   |

Le differenze nel numero di prodotti indicizzati tra il sistema Scopus (99) e il sistema ISI WOS (37), come pure nella tipologia articoli su riviste (tipologia 1.1), sono riferibili allo specifico ambito di pubblicazione.

### Prodotti tipologia 1.1 indicizzati Scopus e WOS (totale e %)

| Scopus | N         | %            | WOS   | N         | %            |
|--------|-----------|--------------|-------|-----------|--------------|
| NO     | 168       | 63.64        | NO    | 228       | 86.36        |
| SI     | <b>96</b> | <b>36.36</b> | SI    | <b>36</b> | <b>13.64</b> |
| -----  |           |              |       |           |              |
| Total  | 264       | 100.00       | Total | 264       | 100.00       |

La distribuzione per anno di pubblicazione degli articoli in riviste indicizzate (tipologia 1.1) mostra un aumento della percentuale di prodotti pubblicati su riviste indicizzate su Scopus (confrontando 2019 con 2021) e una percentuale in diminuzione soltanto nel 2020, recuperata nel 2021, su ISI WOS:

### Prodotti indicizzati Scopus/anno

| Anno di pubblicazione

| Scopus | 2019   | 2020   | 2021   | Total  |
|--------|--------|--------|--------|--------|
| NO     | 48     | 72     | 48     | 168    |
| %      | 63.16  | 68.57  | 57.83  | 63.64  |
| SI     | 28     | 33     | 35     | 96     |
| %      | 36.84  | 31.43  | 42.17  | 36.36  |
| Total  | 76     | 105    | 83     | 264    |
|        | 100.00 | 100.00 | 100.00 | 100.00 |

### Prodotti indicizzati WOS/anno

| WOS   | Anno di pubblicazione |        |        | Total  |
|-------|-----------------------|--------|--------|--------|
|       | 2019                  | 2020   | 2021   |        |
| NO    | 64                    | 95     | 69     | 228    |
| %     | 84.21                 | 90.48  | 83.13  | 86.36  |
| SI    | 12                    | 10     | 14     | 36     |
| %     | 15.79                 | 9.52   | 16.87  | 13.64  |
| Total | 76                    | 105    | 83     | 264    |
|       | 100.00                | 100.00 | 100.00 | 100.00 |

L'analisi degli articoli in rivista indicizzata in funzione dell'Area ministeriale di appartenenza degli autori afferenti al DiSUSS mostra che l'Area 5 presenta l'80% di articoli indicizzati su Scopus, l'Area 6 il 50%, l'Area 10 il 6,7%, l'Area 11 il 13,95%, l'Area 13 il 60% e l'Area 14 il 13,79%. Vale la pena mettere in evidenza che gli articoli in rivista riferibili a dottorandi e assegnisti di ricerca non presentano su Iris l'associazione a specifiche aree ministeriali: il 54,5% risulta indicizzato su Scopus (**allegato: 3.6 Riesame dell'attività di ricerca, Obiettivo 1 - azione 1.2**). La presenza di "articoli in rivista" indicizzati anche nelle Aree ministeriali 10, 13 e 14 è dovuta all'inserimento di alcune riviste "indicizzate" nella lista ANVUR delle "riviste scientifiche" per le aree non bibliometriche. Per quanto riguarda l'Area 11, la presenza di riviste indicizzate è dovuta alla combinazione di riviste indicizzate classificate come "riviste scientifiche" e la presenza di SSD/Settori concorsuali "bibliometrici", quali quelli riferibili all'ambito psicologico. A ribadire la differenza nella lista delle riviste indicizzate su Scopus e su WOS, vale la pena mettere in evidenza che i prodotti delle Aree ministeriali 10, 12 e 13 non risultano indicizzati su WOS.

**L'azione 1.3 (Valutare e valorizzare la pubblicazione di articoli su riviste scientifiche e di Fascia A e in volumi peer-reviewed, ai fini di supporto e cofinanziamento)** è stata declinata sulla base dei seguenti indicatori:

**1.3.a.** Numero di articoli pubblicati su riviste scientifiche: totale, per Area disciplinare e per afferente

**1.3.b.** Numero di articoli pubblicati su riviste di Fascia A per Settore Concorsuale (SC) di afferenza

**1.3.c.** Numero di articoli su volumi peer-reviewed: totale, per Area disciplinare e per afferente

L'indicatore relativo al *numero di articoli pubblicati su riviste scientifiche* è stato misurato analizzando la distribuzione dei 688 records di prodotto per Area ministeriale e Settore Concorsuale (**allegato: 3.6 Riesame dell'attività di ricerca, Obiettivo 1 - azione 3 Tabella 3.6.3a**) al fine di estrarre i records corrispondenti alle tipologie 1.1 - Articolo in rivista (378 records = 264 prodotti) per Area

ministeriale e Settore Concorsuale (**allegato: 3.6 Riesame dell'attività di ricerca, Obiettivo 1 - azione 3 Tabella 3.6.3b**).

L'incrocio dei records corrispondenti alla tipologia 1.1 Articolo in rivista, pari a 378, con la lista delle riviste scientifiche pubblicate dall'ANVUR\* per tutte le Aree ministeriali non bibliometriche è di seguito illustrato:

\* <https://www.anvur.it/attivita/classificazione-delle-riviste/classificazione-delle-riviste-ai-fini-dellabilitazione-scientifica-nazionale/elenchi-di-riviste-scientifiche-e-di-classe-a/>

### Prodotti tipologia 1.1/aree non bibliometriche

| autore: Area<br>ministeriale | riv_scient                |                            | Total                       |
|------------------------------|---------------------------|----------------------------|-----------------------------|
|                              | NO                        | SI                         |                             |
| AREA MIN. 06 - Scie..<br>%   | 3<br>25.00                | 9<br>75.00                 | 12<br>100.00                |
| AREA MIN. 10 - Scie..<br>%   | 8<br>17.39                | 38<br>82.61                | 46<br>100.00                |
| AREA MIN. 11 - Scie..<br>%   | 21<br>31.82               | 45<br>68.18                | 66<br>100.00                |
| AREA MIN. 12 - Scie..<br>%   | 0<br>0.00                 | 2<br>100.00                | 2<br>100.00                 |
| AREA MIN. 13 - Scie..<br>%   | 0<br>0.00                 | 5<br>100.00                | 5<br>100.00                 |
| AREA MIN. 14 - Scie..<br>%   | 13<br>40.62               | 19<br>59.38                | 32<br>100.00                |
| N.D.<br>%                    | 45<br>100.00              | 0<br>0.00                  | 45<br>100.00                |
| <b>Total</b><br>%            | <b>90</b><br><b>43.27</b> | <b>118</b><br><b>56.73</b> | <b>208</b><br><b>100.00</b> |

Si ricorda che l'Area 11, ai fini della valutazione, è suddivisa in "bibliometrica" e "non bibliometrica": vengono pertanto riportati i records riferibili all'Area 11a "non bibliometrica". La presenza dell'Area 6 (bibliometrica) è dovuta al fatto che: a) i SSD M-EDF/01 e M-EDF/02 sono riferibili all'Area 6, ma possono differire per Settore Concorsuale (SC 6/N2 e SC 11/D2) e b) alcune riviste incluse nella lista delle Riviste scientifiche per le Aree non bibliometriche sono riviste con "impact". Nel periodo di riferimento della presente Relazione, afferiscono al DiSUSS due docenti che appartengono al SC 11/D2, Area 6.

Da questa analisi risulta che i 208 records riferibili a prodotti di tipologia "1.1 - Articoli in rivista" della componente non bibliometrica delle Aree ministeriali (inclusi i records non riferibili a Aree CUN - ND = 45) indicate in tabella sono per il 56,73% riferibili a riviste classificate da ANVUR come "Riviste Scientifiche".

L'indicatore relativo al numero di articoli pubblicati su riviste di Fascia A è stato misurato tramite l'incrocio dei records dei prodotti di tipologia 1.1 pubblicati su riviste scientifiche (208), secondo la classificazione ANVUR (vedi sopra) con la lista delle riviste di Fascia A (ANVUR) per tutte le Aree



ministeriali non bibliometriche (Tabella 1) e per Settore Concorsuale (Tabella 2) è di seguito illustrato:

**Tabella 1: Riviste di Fascia A per Aree ministeriali non bibliometriche**

| autore: Area<br>ministeriale | riv_classe_A         |                     | Total                 |
|------------------------------|----------------------|---------------------|-----------------------|
|                              | NO                   | SI                  |                       |
| AREA MIN. 06 - Scie..<br>%   | 6<br>50.00           | 6<br>50.00          | 12<br>100.00          |
| AREA MIN. 10 - Scie..<br>%   | 24<br>52.17          | 22<br>47.83         | 46<br>100.00          |
| AREA MIN. 11 - Scie..<br>%   | 39<br>59.09          | 27<br>40.91         | 66<br>100.00          |
| AREA MIN. 12 - Scie..<br>%   | 2<br>100.00          | 0<br>0.00           | 2<br>100.00           |
| AREA MIN. 13 - Scie..<br>%   | 3<br>60.00           | 2<br>40.00          | 5<br>100.00           |
| AREA MIN. 14 - Scie..<br>%   | 24<br>75.00          | 8<br>25.00          | 32<br>100.00          |
| N.D.<br>%                    | 45<br>100.00         | 0<br>0.00           | 45<br>100.00          |
| <b>Total</b>                 | <b>143<br/>68.75</b> | <b>65<br/>31.25</b> | <b>208<br/>100.00</b> |

**Tabella 2: Riviste di Classe A per Settore Concorsuale**

| autore: Settore<br>concorsuale | riv_classe_A |             | Total        |
|--------------------------------|--------------|-------------|--------------|
|                                | NO           | SI          |              |
| 10/A1 - ARCHEOLOGIA<br>%       | 3<br>50.00   | 3<br>50.00  | 6<br>100.00  |
| 10/D4 - FILOLOGIA C..<br>%     | 0<br>0.00    | 4<br>100.00 | 4<br>100.00  |
| 10/E1 - FILOGIE E..<br>%       | 1<br>33.33   | 2<br>66.67  | 3<br>100.00  |
| 10/I1 - LINGUE, LET..<br>%     | 10<br>58.82  | 7<br>41.18  | 17<br>100.00 |
| 10/L1 - LINGUE, LET..<br>%     | 5<br>62.50   | 3<br>37.50  | 8<br>100.00  |
| 10/M1 - LINGUE, LET..<br>%     | 3<br>60.00   | 2<br>40.00  | 5<br>100.00  |
| 10/M2 - SLAVISTICA<br>%        | 2<br>66.67   | 1<br>33.33  | 3<br>100.00  |
| 11/A4 - SCIENZE DEL..<br>%     | 3<br>100.00  | 0<br>0.00   | 3<br>100.00  |

|                       |              |              |               |
|-----------------------|--------------|--------------|---------------|
| 11/A5 - SCIENZE DEM.. | 4            | 0            | 4             |
| %                     | 100.00       | 0.00         | 100.00        |
| 11/C4 - ESTETICA E .. | 6            | 0            | 6             |
| %                     | 100.00       | 0.00         | 100.00        |
| 11/D1 - PEDAGOGIA E.. | 7            | 9            | 16            |
| %                     | 43.75        | 56.25        | 100.00        |
| 11/D2 - DIDATTICA, .. | 25           | 24           | 49            |
| %                     | 51.02        | 48.98        | 100.00        |
| 12/A1 - DIRITTO PRI.. | 2            | 0            | 2             |
| %                     | 100.00       | 0.00         | 100.00        |
| 13/B1 - ECONOMIA AZ.. | 3            | 2            | 5             |
| %                     | 60.00        | 40.00        | 100.00        |
| 14/A1 - FILOSOFIA P.. | 1            | 0            | 1             |
| %                     | 100.00       | 0.00         | 100.00        |
| 14/B1 - STORIA DELL.. | 4            | 0            | 4             |
| %                     | 100.00       | 0.00         | 100.00        |
| 14/C1 - SOCIOLOGIA .. | 19           | 8            | 27            |
| %                     | 70.37        | 29.63        | 100.00        |
| N.D.                  | 45           | 0            | 45            |
| %                     | 100.00       | 0.00         | 100.00        |
| <b>Total</b>          | <b>143</b>   | <b>65</b>    | <b>208</b>    |
| %                     | <b>68.75</b> | <b>31.25</b> | <b>100.00</b> |

\* NB: due docenti inquadrati in Area 06 e SC 11/D2

Da questa analisi risulta che i 208 records riferibili a prodotti di tipologia “1.1 - Articoli in rivista” della componente non bibliometrica delle Aree ministeriali indicate in Tabella 1 e dettagliate per Settore Concorsuale in Tabella 2 sono per il 31,25% riferibili a riviste classificate da ANVUR come “Riviste di Fascia A” mettendo in evidenza una differenza di circa il 25% tra Riviste scientifiche e Riviste di Fascia A.

L’indicatore *numero di articoli su volumi peer-reviewed* è stato misurato analizzando la distribuzione dei records corrispondenti alla tipologia 2.1 - Contributo in volume (141 records = 124 prodotti), caratterizzati per Area ministeriale e Settore Concorsuale (**allegato: 3.6 Riesame dell’attività di ricerca, Obiettivo 1 - azione 3 Tabella 3.6.3b**), estratti dai 688 records di prodotto attribuiti al DiSUSS. Di fatto, però, non è stato possibile verificare questo indicatore, visto che spesso la pubblicazione di articoli in volume avviene per reclutamento diretto degli autori e quindi è responsabilità del curatore del volume il processo di peer- review.

La misura degli indicatori **1.3.a.** e **1.3.c.** per afferente è stata effettuata, ma si è scelto di non riportarla in questa relazione

Per quanto riguarda l’azione **1.4** (Monitorare la collocazione editoriale di volumi monografici e contributi in volume), il monitoraggio della collocazione editoriale è stato effettuato analizzando la nazione di appartenenza della casa Editrice. Le tabelle che seguono mostrano la distribuzione dei

prodotti di tipologia *3.1 Monografia o trattato scientifico* e *2.1 Contributo in volume* in relazione alla nazione di appartenenza degli Editori:

**Tabella: *Monografia o trattato scientifico in relazione alla nazione dell'Editore (3.1)***

| editore: Nazione | N. | %      | %Cum   |
|------------------|----|--------|--------|
| ITALIA           | 20 | 95.24  | 95.24  |
| GERMANIA         | 1  | 4.76   | 100.00 |
| Total            | 21 | 100.00 |        |

**Tabella: *Contributo in volume in relazione alla nazione dell'Editore (2.1)***

| editore: Nazione      | N.  | %      | %Cum.  |
|-----------------------|-----|--------|--------|
| ITALIA                | 116 | 85.29  | 85.29  |
| SVIZZERA              | 6   | 4.41   | 89.71  |
| SPAGNA                | 3   | 2.21   | 91.91  |
| STATI UNITI D'AMERICA | 3   | 2.21   | 94.12  |
| GERMANIA              | 2   | 1.47   | 95.59  |
| PAESI BASSI           | 2   | 1.47   | 97.06  |
| RUSSIA                | 2   | 1.47   | 98.53  |
| FRANCIA               | 1   | 0.74   | 99.26  |
| ROMANIA               | 1   | 0.74   | 100.00 |
| Total                 | 136 | 100.00 |        |

Il dettaglio della collocazione editoriale dei prodotti: 3.1 Monografia o trattato scientifico e 2.1 Contributo in volume per Area Ministeriale dell'autore è mostrato in **allegato (Obiettivo 1– Azione 1.4 - Tabella 3.6.4a: Monografie/Nazione editore/Area ministeriale autore e Tabella 3.6.4b: Contributi in volume/Nazione editore/Area ministeriale autore)**. Il dettaglio per autore si è scelto di non illustrarlo.

Si noti che per entrambe le tipologie di prodotto (*3.1 Monografia o trattato scientifico* e *2.1 Contributo in volume*), la nazione di appartenenza della casa editrice è l'Italia (95,24% per la tipologia 3.1 al 85,29% per la 2.1), in aumento rispetto a quanto riportato nella Relazione 2017-2018, suggerendo la presenza di un ampio margine di miglioramento, in relazione all'internazionalizzazione (vedi riesame dell'Obiettivo 4: *Azione 3.4 Monitoraggio delle pubblicazioni con coautori stranieri*).

A completamento delle azioni **1.2** (Valutare e valorizzare la pubblicazione di articoli su riviste indicizzate - Scopus o ISI WOS, ai fini di supporto e cofinanziamento), **1.3** (Valutare e valorizzare la pubblicazione di articoli su riviste scientifiche e di Fascia A e in volumi peer-reviewed, ai fini di supporto e cofinanziamento) e **1.4** (Monitorare la collocazione editoriale di volumi monografici e contributi in volume) si riportano le spese sostenute dal DiSUSS a sostegno (finanziamento completo o cofinanziamento) dei costi di pubblicazione di prodotti, nei limiti del budget.

*Dati forniti dalla Segreteria Amministrativa del DiSUSS*

**SPESE per PUBBLICAZIONI (DiSUSS) 2019-2021**

| Anno                 | Titolo   | Rivista/Tipologia   | Importo           |
|----------------------|--|---|-------------------|
| 2019                 | Social Innovation nelle politiche della sanità. La sfida della salute 3.0 a cura di M. Esposito, A. Sannella (quota parte) | Salute e Società (rivista Classe A settore 14/C1)   | 500,00 €          |
|                      | Motivation as a competence, a cura di G. Arduini, D. Chiusaroli  | Conference Proceeding - ICERI/2019: 12th International Conference of Education, Research and Innovation (11-13 novembre 2019), Sivilla, Spagna IATED Academy) | 295,00 €          |
|                      | The right to physical activity in Italian prisons. Critical considerations on official data                                | Sociology Mind, SCIRP publishing/ open access   | 270,50 €          |
|                      | Corpo ed emozioni nella didattica della scuola primaria (quota parte)  | Monografia (Simone Digennaro)   | 222,51 €          |
|                      | Social Innovation nelle politiche della sanità. La sfida della salute 4.0 a cura di M. Esposito, A. Sannella (quota parte) | Salute e Società (rivista Classe A settore 14/C1)   | 500,00 €          |
| <b>TOTALE - 2019</b> |  |   | <b>1.788,01 €</b> |

| Anno | Titolo   | Rivista/Tipologia  | Importo    |
|------|--|--|------------|
| 2020 | Michael Winterbottom, Style and Scholarship: Latin Prose from Gildas to Raffaele Regio. Selected Papers  | Volume/Sismel Edizioni del Galluzzo  | 500,00 €   |
|      | The Relationship between life satisfaction and risk behaviors  | Articolo (open access)/Advances in Applied Sociology   | 265,22 €   |
|      | The Principal at risk: stress and organizing mindfulness in the school context - Diotaiuti   | Articolo (open access)/International Journal of Environmental Research and public health/open access | 686,71 €   |
|      | Psychometric properties and a preliminary validation study of the Italian Brief Version of the Communication Styles Inventory (CSI-B/I)" - Diotaiuti | Articolo (open access)/Frontiers in Psychology-Quantitative Psychology and Measurement               | 2.660,83 € |

|  |                          |            |
|--|--------------------------|------------|
| Politica e cittadinanza: donne socialiste fra Ottocento e Novecento - Taricone           | Monografia/Franco Angeli | 400,00 €   |
| Trame n. 2   | Rivista DiSUSS/KC Event  | 300,00 €   |
| Guardia Sanframondi: Istituto festivo settennale e valenze comunitarie - De Vita-Papetti | Monografia/Aessegrafica  | 1.000,00 € |

TOTALE/2020

5.812,76 €

| Anno | Titolo  | Rivista   | Importo    |
|------|---|---|------------|
| 2021 | Ubiquità, presenza, distanza: Scenari della didattica digitale  | Atti convegno/Giornale Italiano di Educazione della Salute, Sport e Didattica Inclusiva, volume 4 n.1 /2021 | 728,00 €   |
|      | Quality of Life and Psychosocial Impacts of the Different Restrictive Measures during One Year into the COVID-19 M. Ferrara - E. Langiano - L. Falese - E. De Vito                    | Articolo (open access)/MDPI/IJERPH  | 1.659,15 € |
|      | La televisione dell'Ottocento. I vittoriani sullo schermo italiano. S. Tomaiuolo  | Volume/MIM Edizioni   | 1.000,00 € |
|      | Trame n. 3/2021 dal titolo: "I linguaggi della Rivoluzione" a cura di Raissa Raskina  | Acquisto volumi/KCEvent   | 406,88 €   |
|      | Trame n. 4/2021 dal titolo: "Letteratura, Sport e dintorni" a cura di I Magnani e N. Bottiglieri  | Acquisto volumi/KCEvent   | 406,88 €   |
|      | The association between socioeconomic position and vigorous physical activity among adolescents: a cross-sectional study in six European cities (quota parte)/L. Falese - B. Federico | Articolo (open access)/BMC Public Health  | 810,00 €   |

TOTALE 2021

5.010,91 €

TOTALE 2019-2021

€ 12.611,68

L'impegno economico del DiSUSS per la promozione e valorizzazione dei prodotti di ricerca, già messo in evidenza nel biennio 2017-2018 (1713,15€/anno), ha avuto un significativo aumento (4203,89€/anno) in linea con la politica di qualità della ricerca del DiSUSS.

**Azione 1.5:** Monitorare la pubblicazione di abstract e contributi in atti di convegni nazionali ed internazionali

Preliminarmente all'analisi degli specifici indicatori di questa azione, anche al fine di approfondire il tema dell'internazionalizzazione, le schede relative alle tipologie di prodotto *4.1: Contributo in Atti di convegno* e *4.2: Abstract in Atti di convegno* sono state analizzate in funzione della nazione di appartenenza della casa Editrice. Le tabelle che seguono riportano il dettaglio:

Tabella: Contributo in Atti di convegno (4.1) in relazione alla nazione dell'Editore

| editore: Nazione      | N. | %      | %Cum.  |
|-----------------------|----|--------|--------|
| ITALIA                | 5  | 38.46  | 38.46  |
| SPAGNA                | 4  | 30.77  | 69.23  |
| ROMANIA               | 1  | 7.69   | 76.92  |
| RUSSIA                | 1  | 7.69   | 84.62  |
| STATI UNITI D'AMERICA | 1  | 7.69   | 92.31  |
| UCRAINA               | 1  | 7.69   | 100.00 |
| Total                 | 13 | 100.00 |        |

Tabella: Abstract in Atti di convegno (4.2) in relazione alla nazione dell'Editore

| editore: Nazione | N. | %      | %Cum.  |
|------------------|----|--------|--------|
| ESTONIA          | 1  | 33.33  | 33.33  |
| GIAPPONE         | 1  | 33.33  | 66.67  |
| ITALIA           | 1  | 33.33  | 100.00 |
| Total            | 3  | 100.00 |        |

Per queste tipologie di prodotto (*4.1: Contributo in Atti di convegno* e *4.2: Abstract in Atti di convegno*), la nazione di appartenenza della casa editrice è per il 61,54% (tipologia 4.1) e per il 66,67% (tipologia 4.2) uno stato estero. È da notare che il numero di prodotti per la tipologia 4.1 si è ridotto da 25 (2016-2018) a 13 nel periodo di riferimento di questa relazione, probabilmente dovuto alla riduzione del numero dei Convegni a causa della pandemia Sars-Covid 2 che ha provocato chiusure e restrizioni sulla mobilità sia nazionale che internazionale. Si auspica che, con la riduzione delle restrizioni, queste tipologie di prodotto possano avere un ampio margine di miglioramento.

Per quanto concerne l'indicatore *numero di Contributi in extenso su atti congressuali, totale, per Area disciplinare e per afferente*, la Tabella che segue riporta, per Area ministeriale e per anno di pubblicazione (per autore non mostrato) il numero di records di tipologia 4.1. Come si può osservare, sembrano esserci differenze sistematiche tra Aree bibliometriche e non. L'Area 5, ad esempio, presenta un unico record e l'Area 6 presenta un unico record, ma di un ricercatore appartenente a un settore concorsuale riferibile all'Area 11 non-bibliometrica.

Tabella: Contributo in Atti di convegno (4.1)/anno/Area ministeriale

| autore: Area ministeriale and autore:<br>Cognome (non mostrato) | Anno di pubblicazione |      |      |
|---|-----------------------|------|------|
|   | 2019                  | 2020 | 2021 |
| AREA MIN. 05 - Scienze biologiche                               |                       | 1    |      |
| AREA MIN. 06 - Scienze mediche                                  |                       | 1*   |      |
| AREA MIN. 10 - Scienze dell'antichita, fi                       | 1                     |      | 3    |
| AREA MIN. 11 - Scienze storiche, filosof                        | 7                     | 1    | 1    |
| AREA MIN. 13 - Scienze economiche e stat                        | 2                     |      |      |
| AREA MIN. 14 - Scienze politiche e socia                        | 2                     |      |      |
| N.D.  | 1                     |      |      |

\* Ricercatore M-EDF/01

L'indicatore relativo al numero di Abstract in atti congressuali pubblicati su supplementi di riviste o con ISBN totale, per Area disciplinare (per afferente non mostrato) è illustrato nelle Tabelle che seguono.

Tabella: Records di Abstract in rivista (1.5)/anno/Area ministeriale

| autore: Area ministeriale and anno:<br>Cognome (non mostrato) | Anno di pubblicazione |      |      |
|---|-----------------------|------|------|
|   | 2019                  | 2020 | 2021 |
| AREA MIN. 05 - Scienze biologiche                             | 1                     |      |      |
| AREA MIN. 06 - Scienze mediche                                | 14                    | 6    | 2    |
| AREA MIN. 11 - Scienze storiche, filosof                      |                       | 1    |      |
| AREA MIN. 14 - Scienze politiche e socia                      |                       | 1    |      |
| N.D.  | 3                     | 2    | 2    |

Tabella: Records di Abstract in Atti di convegno (4.2)/anno/Area ministeriale

| autore: Area ministeriale and autore:<br>Cognome (non mostrato) | Anno di pubblicazione |      |
|---|-----------------------|------|
|   | 2019                  | 2021 |
| AREA MIN. 05 - Scienze biologiche                               | 2                     | 1    |
| AREA MIN. 06 - Scienze mediche                                  | 5                     | 1    |
| AREA MIN. 11 - Scienze storiche, filosof                        | 5                     |      |
| AREA MIN. 14 - Scienze politiche e socia                        | 1                     | 1    |
| N.D.  | 16                    |      |

Come si può osservare, il numero di prodotti di tipologia 1.5 (32 records = 12 prodotti, distribuiti 7 nel 2019, 4 nel 2020 e 1 nel 2021) e di tipologia 4.2 (32 records = 16 prodotti, distribuiti 11 nel 2019 e 3 nel 2021) è esiguo. Questo dato potrebbe essere dovuto al fatto che i prodotti “Abstract in rivista” e “Abstract in Atti di convegno” non sono valutabile dall’ANVUR e, pertanto, gli afferenti non si sentono incentivati ad immetterli sul data base Iris. Inoltre, l’assenza di prodotti di tipologia 4.2 riflette la situazione pandemica.

## Obiettivo 2: Monitorare, valorizzare e consolidare la capacità di attrarre fondi di ricerca

**L’azione 2.1** (promuovere incontri di Dipartimento finalizzati all'identificazione di temi di ricerca interdisciplinari e di possibili linee di finanziamento) non è stata portata avanti in modalità strutturata a causa: a) dei molteplici impegni dei docenti (lo stress finanziario dell’Ateneo ha prodotto una significativa riduzione nel numero dei ricercatori e professori con conseguente incremento dei loro carichi didattici e gestionali); b) della situazione pandemica nel 2020, protrattasi in parte anche nel 2021. Incontri per piccoli gruppi su specifici ambiti di ricerca si sono tenuti informalmente, come testimoniato da 22 prodotti di ricerca (su un totale di 508) caratterizzati da autori di Aree CUN diverse. Il dettaglio delle tipologie di prodotto che presentano co-autori di più di 1 area CUN è illustrato in Tabella:

|               | tipologia prodotto |          |          |          |          |
|---------------|--------------------|----------|----------|----------|----------|
|               | 1.1                | 1.5      | 2.1      | 4.2      | 7.1      |
| <b>2019</b>   | 2                  | 1        | 2        | 2        | 1        |
| <b>2020</b>   | 6                  | 1        | 0        | 0        | 0        |
| <b>2021</b>   | 6                  | 0        | 1        | 0        | 0        |
| <b>Totale</b> | <b>14</b>          | <b>2</b> | <b>3</b> | <b>2</b> | <b>1</b> |

**L’azione 2.2** (monitorare i progetti presentati a livello internazionale) e **l’azione 2.3** (monitorare i progetti presentati a bandi competitivi a livello nazionale, regionale, locale) sono state portate avanti dal referente del DiSUSS per la ricerca, coadiuvato dal Collegio per l’assicurazione della qualità, di concerto con l’ufficio ricerca di Ateneo e il Delegato del Rettore alla Ricerca. Il risultato di questo monitoraggio è illustrato in tabella:

| <b>Progetti presentati a bandi competitivi 2019-2021</b> |                                  |                             |                             |        |
|--|----------------------------------|-----------------------------|-----------------------------|--------|
|  | bandi competitivi internazionali | bandi competitivi nazionali | bandi competitivi regionali | totale |
| 2019   | 5                                | 2                           | 0                           | 7      |
| 2020   | 9                                | 3                           | 3                           | 16     |
| 2021   | 7                                | 7                           | 0                           | 14     |



|               |           |           |          |           |
|---------------|-----------|-----------|----------|-----------|
| <b>Totale</b> | <b>21</b> | <b>12</b> | <b>3</b> | <b>37</b> |
|---------------|-----------|-----------|----------|-----------|

Mettendo a confronto il numero di progetti presentati nel periodo 2017-2018 (11 Europei, 8 Nazionali e Regionali) rispetto al triennio 2019-2021, si nota un aumento nel numero medio di progetti presentati a bandi europei (da 5,5 a 7 per anno) e a bandi nazionali e regionali (da 4 a 5). L'aumento del numero di progetti presentati non è stato accompagnato da un aumento nel numero di progetti finanziati (5 da bandi europei e 2 da bandi nazionali e regionali), anche se il numero totale di progetti acquisiti da bandi competitivi in corso nel periodo di riferimento è 12 (dettaglio nella sezione "progetti acquisiti da bandi competitivi").

Per quanto riguarda l'azione 2.4 (monitorare i progetti con finanziamento privato o pubblico non competitivo (ad hoc)) il Direttore coadiuvato dalla Segreteria tecnico-amministrativa, ha provveduto al monitoraggio di finanziamenti ad hoc. Nel corso del triennio, i finanziamenti esterni hanno subito uno stallo nel 2020, ad eccezione di un finanziamento da parte della Società Internazionale per lo Studio del Medioevo (SISMEL: <https://www.sismelfirenze.it/>) quale contributo per la Rivista del DiSUSS "Segno e Testo" (<https://www.unicas.it/siti/eventi/rivista-segno-e-testo.aspx>). Il dettaglio dei finanziamenti forniti dalla Segreteria amministrativa del DiSUSS è mostrato nella sezione 5.3 – contratti e convenzioni di ricerca.

### **Obiettivo 3: Aumentare le collaborazioni internazionali e la mobilità in uscita e in entrata per ricerca e didattica**

- *Azione 3.1* Monitorare la partecipazione a reti internazionali di ricerca e formazione
- *Azione 3.2* Monitorare la mobilità in uscita
- *Azione 3.3* Monitorare la mobilità in entrata
- *Azione 3.4* Monitoraggio delle pubblicazioni con coautori stranieri

**Azione 3.1** (Monitorare la partecipazione a reti internazionali di ricerca e formazione) - Le reti di ricerca e formazione possono essere fortemente "strutturate", richiedendo l'adesione di dipartimenti e/o atenei, o presentare caratteristiche di informalità legate a interessi comuni di scopo. Per quanto riguarda le reti internazionali formalizzate, il DiSUSS ha rinnovato la sua adesione, nel periodo 2019-2021, su proposta degli afferenti, alle seguenti reti internazionali strutturate:

1) European Observatoire of Sport and Employment (EOSE: <https://eose.org/>)

2) European Student as Athlete Network (EAS - <https://www.dualcareer.eu>)

Numerosi afferenti dell'area linguistica, inoltre, afferiscono al Centro Interuniversitario per lo Studio del Romanticismo (CISR) che, pur non presentando la struttura tipica delle reti internazionali, promuove, sostiene e coordina attività di formazione e collaborazione accademica, di ricerca scientifica e di documentazione interdisciplinare sul Romanticismo e organizza numerosi incontri internazionali (CISR: <https://www.lilec.it/romanticismo/>)

Alcuni afferenti, inoltre, hanno partecipato con successo (vedi sezione progetti finanziati) a bandi per la creazione di reti di scopo, quali quelli banditi dalla "European Cooperation in Science and Technology" (COST - <https://www.cost.eu/who-we-are/about-cost/>)

Inoltre, il DiSUSS, grazie alla partecipazione del suo afferente prof. Giovanni Capelli alle attività della Commissione Medica e Antidoping della World Bridge Federation relativamente ai temi della salute degli atleti e della lotta al doping, ha accesso ai materiali e ai meeting formativi e di aggiornamento riservati alla Federazioni Internazionali organizzati periodicamente dalla WADA (World Anti-Doping Agency).

In aggiunta, numerosi afferenti al Dipartimento hanno segnalato la loro partecipazione a reti informali che uniscono ricercatori nazionali ed internazionali su temi di mutuo interesse.

Per quanto riguarda le reti internazionali per la formazione, all'interno del programma Erasmus, il numero di accordi internazionali per la mobilità di studenti e docenti, riferibili a docenti del DiSUSS, si è arricchito di 4 nuovi accordi nel periodo 2019-2021, nonostante la pandemia SARS-CoV-2, per un totale di 84 accordi, riferibili a 10 ambiti disciplinari (codici ISCED). Sono inoltre in corso di validità, nel periodo di riferimento della relazione, 2 accordi (Cadi Ayyad University - Marocco e Tomsk State University - Russia) ai quali si aggiungono 4 nuovi accordi, stipulati nel periodo di riferimento della relazione (University of Buckingham – UK, Tomsk State University, Southern Federal University e Petrozavodsk State University– Russia).

**Azione 3.2 (Monitorare la mobilità in uscita)** - Questa azione è stata monitorata dal Collegio per l'assicurazione della Qualità, di concerto con il referente del DiSUSS per l'internazionalizzazione e il Centro per i Rapporti Internazionali dell'Ateneo. I risultati di questa azione hanno dato luogo ai dati riportati in tabella:

| MOBILITA' IN USCITA |         |                              |           |                 |             |  |
|---------------------|---------|------------------------------|-----------|-----------------|-------------|--|
| Cognome Nome        | Ruolo   | Ente ospitante               | Nazione   | Data            | Modalità    |  |
| SANNELLA Alessandra | docente | Università Cadi Ayyad        | Marocco   | 22-28 aprile    | in presenza |  |
| CORTIS Cristina     | docente | Lithuanian Sports University | Lituania  | 2-9 maggio      | in presenza |  |
| MISITI Francesco    | docente | Universidad de Granada       | Spagna    | 6-9 maggio      | in presenza |  |
| <b>2019</b>         |         |                              |           |                 |             |  |
| CAPELLI Giovanni    | docente | University of Jyvaskyla      | Finlandia | 27-31 maggio    | in presenza |  |
| DI FRANCESCO Amedeo | docente | Eszterhazy Karoly University | Ungheria  | 18-24 settembre | in presenza |  |
| TOMAIUOLO Saverio   | docente | Universidad de Malaga        | Spagna    | 15-17 maggio    | in presenza |  |

|                   |             |                                     |          |                         |             |
|-------------------|-------------|-------------------------------------|----------|-------------------------|-------------|
| IANNACCONI Alice* | PhD student | Lithuanian Sports University        | Lituania | 4 aprile-30 giugno      | in presenza |
| IANNACCONI Alice  | PhD student | American College of Sports Medicine | USA      | 22 maggio- 6 giugno     | in presenza |
| IANNACCONI Alice  | PhD student | Lithuanian Sports University        | Lituania | 26-30 giugno            | in presenza |
| IANNACCONI Alice  | PhD student | European College of Sport Sciences  | Polonia  | 2-7 luglio              | in presenza |
| IANNACCONI Alice* | PhD student | European handball federation        | Germania | 20 novembre- 4 dicembre | in presenza |

Pandemia Sars-Covid

**2020**

|                  |             |                              |          |               |             |
|------------------|-------------|------------------------------|----------|---------------|-------------|
| IANNACCONI Alice | PhD student | Lithuanian Sports University | Lituania | 6-11 novembre | in presenza |
|------------------|-------------|------------------------------|----------|---------------|-------------|

|                  |         |                           |        |              |          |
|------------------|---------|---------------------------|--------|--------------|----------|
| ARDUINI Giovanni | docente | Universidad Pablo Olivade | Spagna | 26-30 aprile | Virtuale |
|------------------|---------|---------------------------|--------|--------------|----------|

|                    |         |                           |        |              |          |
|--------------------|---------|---------------------------|--------|--------------|----------|
| CHIUSAROLI Diletta | docente | Universidad Pablo Olivade | Spagna | 26-30 aprile | Virtuale |
|--------------------|---------|---------------------------|--------|--------------|----------|

|                     |         |                           |        |              |          |
|---------------------|---------|---------------------------|--------|--------------|----------|
| DI TORE Pio Alfredo | docente | Universidad Pablo Olivade | Spagna | 12-16 aprile | Virtuale |
|---------------------|---------|---------------------------|--------|--------------|----------|

|               |         |                           |        |              |          |
|---------------|---------|---------------------------|--------|--------------|----------|
| SPINA Claudia | docente | Universidad Pablo Olivade | Spagna | 12-16 aprile | Virtuale |
|---------------|---------|---------------------------|--------|--------------|----------|

**2021**

|                   |         |                                   |         |              |          |
|-------------------|---------|-----------------------------------|---------|--------------|----------|
| ESPOSITO Maurizio | docente | Universitea de Vest Din Timisoara | Romania | 12-16 aprile | Virtuale |
|-------------------|---------|-----------------------------------|---------|--------------|----------|

|                  |         |                                 |            |              |          |
|------------------|---------|---------------------------------|------------|--------------|----------|
| IGLIERI Giuseppe | docente | Univerzita Komenkeho Bratislave | Slovacchia | 21-28 aprile | Virtuale |
|------------------|---------|---------------------------------|------------|--------------|----------|

|                          |         |                                       |        |             |          |
|--------------------------|---------|---------------------------------------|--------|-------------|----------|
| PAGLIARELLA Maria Chiara | docente | Universidad Miguel Hernandez de Elche | Spagna | 3-14 maggio | virtuale |
|--------------------------|---------|---------------------------------------|--------|-------------|----------|

|                  |         |                        |        |             |             |
|------------------|---------|------------------------|--------|-------------|-------------|
| MISITI Francesco | docente | Universidad de Granada | Spagna | 5-7 ottobre | in presenza |
|------------------|---------|------------------------|--------|-------------|-------------|

|                    |         |                                   |           |   |
|--------------------|---------|-----------------------------------|-----------|---|
| DE VITO Elisabetta | docente | Progetto H2020 Vax-Trust: Tampere | Finlandia | 29<br>novembre -2 in presenza<br>dicembre |
| ESPOSITO Maurizio  | docente | Progetto H2020 Vax-Trust: Tampere | Finlandia | 30<br>novembre -2 in presenza<br>dicembre |

Come si può notare dai dati riportati, la mobilità in uscita, sia finanziata all'interno del programma Erasmus che per attività di ricerca, è stata fortemente influenzata dalla situazione pandemica.

**Azione 3.3 (Monitorare la mobilità in entrata)** - Questa azione è stata monitorata dal Collegio per l'assicurazione della Qualità, di concerto con il referente del DiSUSS per l'internazionalizzazione e il Centro per i Rapporti Internazionali dell'Ateneo. I risultati di questa azione hanno dato luogo ai dati riportati in tabella:

#### MOBILITÀ IN ENTRATA

|             | Cognome Nome                | Ruolo                   | da   | Nazione | Data                           | Modalità    |
|-------------|-----------------------------|-------------------------|--|---------|--------------------------------|-------------|
| <b>2019</b> | TUMANOVA*<br>Daria          | lettrice                | TOMSK State University                                   | Russia  | 13 ottobre-6 dicembre 2019     | in presenza |
|             | LAGO GONZALEZ*<br>Maria Paz | non Erasmus trainee     | Universidad de Salamanca                                 | Spagna  | 25 febbraio - 10 giugno 2019   | in presenza |
|             | LE LUHERNE*<br>Mathis       | Erasmus trainee         | UNIVERSITÉ BRETAGNE SUD                                  | Francia | 4 marzo -28 giugno 2019        | in presenza |
|             | RIBUGENT I GUBAU*<br>Gloria | Erasmus trainee         | UNIVERSITAT DE GIRONA                                    | Spagna  | 28 febbraio - 18 maggio 2019   | in presenza |
|             | STROIA*<br>Amanda           | phD Erasmus             | TEC UNIV OF CLUJ-NAPOCA, NORTH UNIV CENTRE OF BAI A MARA | Romania | 18 febbraio - 26 giugno 2019   | in presenza |
|             | GUTIERREZ*<br>CONDE Angela  | Lettore/Erasmus trainee | Universidad de Salamanca                                 | Spagna  | 1 ottobre 2019 -10 luglio 2020 | in presenza |

| 2020 |                              | Pandemia Sars-Covid     |                          |        |                                 |             |
|------|------------------------------|-------------------------|--------------------------|--------|---------------------------------|-------------|
| 2021 | DUBCOVA Ljudmila             | visiting professor      | TOMSK State University   | Russia | 15 febbraio - 10 giugno 2021    | a distanza  |
|      | PAVLOVA Daria                | visiting professor      | TOMSK State University   | Russia | 16 febbraio - 10 giugno 2021    | a distanza  |
|      | CAJZER Kristina              | visiting professor      | TOMSK State University   | Russia | 17 febbraio - 10 giugno 2021    | a distanza  |
|      | BARAKINA Elena               | visiting professor      | TOMSK State University   | Russia | 18 febbraio - 10 giugno 2021    | a distanza  |
|      | LOPEZ LOPEZ Maria del Carmen | Visiting professor      | Universidad de Granada   | Spagna | 16-25 marzo 2021                | in presenza |
|      | OCHOA* OBESO Esther          | lettore/Erasmus trainee | Universidad de Salamanca | Spagna | 4 marzo 2021 - 10 giugno 2021   | in presenza |
|      | GUSEVA Inna*                 | lettrici                | TOMSK State University   | Russia | 25 settembre - 20 dicembre 2021 | in presenza |
|      | ZILLEVA Lilia*               | lettrici                | TOMSK State University   | Russia | 27 settembre - 4 dicembre 2021  | in presenza |
|      | SEGADO Ramirez* Alejandra    | visiting PhD            | Universidad de Granada   | Spagna | 1-30 settembre 2021             | in presenza |

Come si può notare dai dati riportati, la mobilità estera in entrata, sia finanziata all'interno del programma Erasmus che per attività di ricerca o scambio docenti/lettori, è stata fortemente influenzata dalla situazione pandemica nel 2020 e protrattasi nel 2021 con mobilità "a distanza" sincrona.

**Azione 3.4** (Monitoraggio delle pubblicazioni con coautori stranieri) - Questa azione è stata monitorata dal referente della ricerca, di concerto con il Collegio per l'assicurazione della Qualità. I risultati di questa azione hanno messo in evidenza che il 47,05% delle 508 schede prodotto risultano incomplete, come illustrato in tabella.

Tabella a: schede prodotto con indicazione di coautori internazionali

| Presenza  <br>coautori  <br>internazion<br>ali | N.  | %      | %Cum.  |
|--|-----|--------|--------|
| mancante                                       | 239 | 47.05  | 47.05  |
| no   | 194 | 38.19  | 85.24  |
| si   | 75  | 14.76  | 100.00 |
| Total  | 508 | 100.00 |        |

Tabella b: schede prodotto con indicazione di coautori internazionali/anno

| Presenza  <br>coautori  <br>internazion<br>ali | 2019 |        |        |
|--|------|--------|--------|
|  | N.   | %      | %Cum.  |
| mancante                                       | 86   | 52.44  | 52.44  |
| no   | 54   | 32.93  | 85.37  |
| si   | 24   | 14.63  | 100.00 |
| Total  | 164  | 100.00 |        |

| Presenza  <br>coautori  <br>internazion<br>ali | 2020 |        |        |
|--|------|--------|--------|
|  | N.   | %      | %Cum.  |
| mancante                                       | 84   | 43.08  | 43.08  |
| no   | 84   | 43.08  | 86.15  |
| si   | 27   | 13.85  | 100.00 |
| Total  | 195  | 100.00 |        |

| Presenza  <br>coautori  <br>internazion<br>ali | 2021 |        |        |
|--|------|--------|--------|
|  | N.   | %      | %Cum.  |
| mancante                                       | 69   | 46.31  | 46.31  |
| no   | 56   | 37.58  | 83.89  |
| si   | 24   | 16.11  | 100.00 |
| Total  | 149  | 100.00 |        |

L'andamento di questo dato nel periodo di riferimento mostra una riduzione delle schede incomplete nel 2021, forse grazie all'azione di incoraggiamento del DiSUSS. A tal riguardo si rimanda al riesame dell'obiettivo 1 - azione **1.1** (Monitorare la completezza dei dati relativi ai singoli prodotti di ricerca inseriti sul repertorio bibliografico di Ateneo). L'analisi è stata portata avanti rilevando il dato per Area Ministeriale e per anno (**allegato: 3.6** *Riesame dell'attività di ricerca, obiettivo 3 - azione 4*; Tabella: dichiarazione di coautore internazionale/Area Ministeriale/anno), dalla quale si

evince che le schede incomplete per questo campo sono dominanti nelle Aree CUN non-bibliometriche (Area 10: 43%, Area 11: 71,8% e Area 14: 45,8%). Il DiSUSS ha un unico afferente per le Aree 12 (21,4%) e 13 (0%).

Per meglio comprendere questo dato si è proceduto a verificare l'attendibilità delle 75 schede prodotto che riportano la presenza di un coautore internazionale. Si sono pertanto incrociati i dati relativi al numero di autori per prodotto con la dichiarazione di presenza di coautore internazionale e il risultato è mostrato in tabella.

Tabella: N autori prodotto/presenza coautori internazionali

| Autori/Cur<br>atori<br>(numero) | Presenza coautori internazionali |     |    | Total |
|---------------------------------|----------------------------------|-----|----|-------|
|                                 | mancante                         | no  | si |       |
| 1                               | 155                              | 113 | 14 | 282   |
| 2                               | 29                               | 22  | 3  | 54    |
| 3                               | 14                               | 16  | 5  | 35    |
| 4                               | 13                               | 16  | 6  | 35    |
| 5                               | 10                               | 6   | 7  | 23    |
| 6                               | 6                                | 5   | 7  | 18    |
| 7                               | 0                                | 3   | 10 | 13    |
| 8                               | 4                                | 3   | 4  | 11    |
| 9                               | 3                                | 3   | 3  | 9     |
| 10                              | 1                                | 1   | 4  | 6     |
| 11                              | 0                                | 0   | 4  | 4     |
| 12                              | 1                                | 1   | 0  | 2     |
| 13                              | 1                                | 2   | 3  | 6     |
| 14                              | 0                                | 1   | 0  | 1     |
| 15                              | 1                                | 1   | 1  | 3     |
| 16                              | 0                                | 1   | 0  | 1     |
| 19                              | 1                                | 0   | 0  | 1     |
| 24                              | 0                                | 0   | 1  | 1     |
| 28                              | 0                                | 0   | 1  | 1     |
| 39                              | 0                                | 0   | 2  | 2     |
| Total                           | 239                              | 194 | 75 | 508   |

Da questa analisi si evince che 14 schede prodotto a singolo autore riportano "erroneamente" la presenza di coautori internazionali (prodotti riferibili a 7 afferenti del DiSUSS, 2 dei quali trasferiti a altro Ateneo). L'analisi puntuale di queste schede prodotto rivela che:

- 8 prodotti (area CUN 10) sono riferibili a un singolo autore, uno dei quali è una curatela
- 3 prodotti (area CUN 11) sono riferibili a un singolo autore
- 2 prodotti (Area CUN 6) presentano schede incomplete in relazione al numero di autori, ma hanno coautori internazionali
- 1 prodotto (Area CUN 5) presenta schede incompleta in relazione al numero di autori, ma ha coautori internazionali

Ne consegue che il numero di prodotti con coautori internazionali passa da 75 a 64, pari al 12,6% dei prodotti totali.

L'indicatore di questa azione mette in evidenza la difficoltà che gli afferenti incontrano nella compilazione delle schede prodotto e suggerisce la necessità di formare i docenti alla compilazione. In sintesi, il processo di riesame degli obiettivi del DiSUSS per il periodo 2019-2021 è riassunto nella tabella che segue:

| <b>Obiettivo 1. Monitorare e valorizzare la produzione scientifica per consolidarne e rafforzarne la qualità</b>  |   |
|---|---|
| <b>Azioni</b>   | <b>Monitoraggio e riesame</b>   |
| 1.1. Monitorare la completezza dei dati relativi ai singoli prodotti di ricerca inseriti sul repertorio bibliografico di Ateneo                                 | L'azione di monitoraggio è risultata efficace. La percentuale di completezza è salita dal 40,24% nel 2019 al 46,98% del 2021. Si è inoltre registrata la significativa riduzione dei prodotti con scheda a "completezza minima" (da 8,5% nel 2019 a 0,7% nel 2021).<br><b>Azione completata</b>   |
| 1.2. Valutare e valorizzare la pubblicazione di articoli su riviste indicizzate (Scopus o ISI WOS), ai fini di supporto e cofinanziamento                       | L'azione del DiSUSS di finanziare o cofinanziare prodotti di ricerca "di qualità", nei limiti del budget, è risultata efficace.<br>La grandissima maggioranza dei prodotti indicizzati su Scopus o ISI WOS appartiene alla tipologia articoli in rivista, alcuni dei quali hanno ricevuto il cofinanziamento<br><b>Azione completata</b>  |
| 1.3. Valutare e valorizzare la pubblicazione di articoli su riviste scientifiche e di Fascia A e in volumi peer-reviewed, ai fini di supporto e cofinanziamento | Ai fini del supporto e del cofinanziamento il DiSUSS è intervenuto contribuendo alla pubblicazione di volumi presso case editrici di rilevanza nazionale e/o internazionale, alle pubblicazioni di articoli in riviste di "fascia A", e sostenendo finanziariamente la pubblicazione di prodotti editoriali, nei limiti del budget.<br><b>Azione completata</b>   |
| 1.4. Monitorare la collocazione editoriale di volumi monografici e contributi in volume   | Il monitoraggio di questa tipologia ha mostrato, rispetto alla Relazione 2017-2018, un aumento nella presenza di case editrici italiane che è pari al 95,24% per le Monografie e al 85,29% per i contributi in volume.<br><b>Azione completata</b>  |
| 1.5. Monitorare la pubblicazione di abstract e contributi in atti di convegni nazionali ed internazionali   | Il numero di prodotti di questa tipologia si è ridotto da 25 (2016-2018) a 13, probabilmente per il ridotto numero di Convegni dovuto alla pandemia Sars-Covid 2 che ha limitato la mobilità sia nazionale che internazionale.<br><b>Azione completata</b>  |
| <b>Obiettivo 2. Monitorare, valorizzare e consolidare la capacità di attrarre fondi di ricerca</b>  |   |
| <b>Azioni</b>   | <b>Monitoraggio e riesame</b>   |
| 2.1. Promuovere incontri di Dipartimento finalizzati all'identificazione di temi di ricerca interdisciplinari e di possibili linee di finanziamento             | Questa azione non è stata portata avanti in modalità strutturata, condizionata in parte dalla situazione pandemica che ha negativamente influito sulla promozione di incontri a livello dipartimentale. Incontri informali nel periodo di riferimento hanno prodotto:<br>a) Acquisizione di fondo competitivo per progetto interdisciplinare (I piaceri dell'acqua: percorsi tematici nell'antichità romana del Lazio)<br>b) 22 prodotti di ricerca riferibili a autori di più aree CUN<br><b>Azione completata</b> |
| 2.2. Monitorare i progetti presentati a livello internazionale  | L'azione di monitoraggio ha registrato un aumento nel numero medio di progetti presentati, sebbene ciò non ha comportato un aumento nel numero di progetti finanziati.<br><b>Azione completata</b>  |
| 2.3. Monitorare i progetti presentati a bandi competitivi a livello nazionale, regionale, locale  | Per i progetti a livello nazionale si registra un aumento nel numero di progetti presentati, ma non un aumento nel numero di finanziamenti.<br><b>Azione completata</b>   |
| 2.4. Monitorare i progetti con finanziamento privato o pubblico non competitivo (ad hoc)  | Tali finanziamenti hanno subito una riduzione, in parte attribuibile alle limitazioni dovute alla situazione pandemica.<br><b>Azione completata</b>   |



| <b>Obiettivo 3. Aumentare le collaborazioni internazionali e la mobilità in uscita e in entrata per ricerca e didattica</b> |   |
|---|---|
| <b>Azioni</b>   | <b>Monitoraggio e riesame</b>   |
| 3.1. Monitorare la partecipazione a reti internazionali di ricerca e formazione   | La partecipazione a reti internazionali è stata potenziata da un finanziamento COST<br><b>Azione completata</b>   |
| 3.2. Monitorare la mobilità in uscita   | Nonostante la mobilità in uscita sia stata negativamente influenzata dalla pandemia, 16 docenti e 1 studente di Dottorato hanno usufruito di tale opportunità sia per motivi di ricerca che nell'ambito della mobilità Erasmus, sia in presenza che in modalità virtuale.<br><b>Azione completata</b> |
| 3.3. Monitorare la mobilità in entrata  | Anche la mobilità in entrata ha subito una riduzione (sia nel 2020 che nel 2021). Nonostante ciò, 15 tra visiting professors, lettori, Erasmus trainees, e visiting PhD students hanno aderito a questa tipologia di mobilità.<br><b>Azione completata</b>  |
| 3.4. Monitoraggio delle pubblicazioni con coautori stranieri/internazionali   | L'attività di monitoraggio ha portato all'individuazione di erronee indicazioni di presenza di coautori internazionali, che evidenziano una difficoltà da parte degli afferenti nella compilazione delle schede.<br><b>Azione completata</b>  |

### 3.7 Riesame dell'attività di terza missione

Il DiSUSS, per il triennio 2019-2021, si era fissato l'obiettivo di **Consolidare e potenziare le attività di Terza missione**, declinato in 4 azioni (come dettagliato nella Relazione sulla Ricerca e TM 2017-2018):

1. Monitorare le attività di servizio al territorio (monitoraggio biennale)
2. Realizzare attività di formazione continua (monitoraggio annuale)
3. Promuovere attività di public engagement (monitoraggio annuale)
4. Fornire un supporto tecnico logistico alle attività connesse con i beni culturali e ambientali (monitoraggio biennale)

Alcune di queste azioni sono state fortemente condizionate dalla pandemia Sars-Covid 2, che ha generato una chiusura dell'Università durante il lock-down inizio 2020, seguito da un lungo periodo (fino a metà 2021) in cui molte delle attività sono state svolte a distanza utilizzando l'applicazione "meet" messa a disposizione dall'Ateneo, nella modalità "partecipazione" e "streaming".

#### Obiettivo TM: Consolidare e potenziare le attività di Terza missione

##### **Azione 1: Monitorare le attività di servizio al territorio**

Il Direttore, di concerto con la Segreteria Tecnico Amministrativa, ha provveduto a monitorare sia il numero di accordi per attività in conto terzi "a tariffario" che la consistenza economica (indicatore **a** e **b**). Il numero di accordi è passato da 2 (riferibili all'Area CUN 6, Laboratorio di Igiene) a 3, coinvolgendo anche l'Area CUN 5 (Laboratorio dell'esercizio fisico). La consistenza economica dell'attività si è assestata su una media annua di 13.872,047€ (dettaglio in **allegato: obiettivo TM – azione 1.1 Tabella TM 1a**), decisamente inferiore alla media annua di 28.921,6€ riferibile al periodo 2017-2018 pre-pandemico.

Per quanto riguarda gli accordi per attività di consulenza scientifica (approvati dal Consiglio di Dipartimento), la Segreteria Tecnico Amministrativa ha registrato 23 accordi nel periodo di riferimento, di cui 14 non onerosi, 3 a credito e 6 a debito (indicatore **c** e **d**; dettaglio in **allegato obiettivo TM – azione 1.1 Tabella TM 1b**). La distribuzione degli accordi per Area CUN (indicatore **c**) è riportata in tabella:

| <b>Accordi per attività di consulenza scientifica</b> |                    |                          |                         |
|---|--------------------|--------------------------|-------------------------|
| <b>Area CUN</b>                                       | <b>non onerose</b> | <b>onerose a credito</b> | <b>onerose a debito</b> |
| <b>5</b>  | 1                  | 0                        | 0                       |
| <b>6</b>  | 3                  | 0                        | 0                       |
| <b>10</b>   | 0                  | 0                        | 1                       |
| <b>11</b>   | 7                  | 1                        | 4                       |
| <b>14</b>   | 3                  | 2                        | 1                       |
| <b>totale</b>   | <b>14</b>          | <b>3</b>                 | <b>6</b>                |

#### **Azione 2: Realizzare attività di formazione continua**

Le attività di formazione continua sono state declinate dagli afferenti del DiSUS in corsi di Master, corsi di perfezionamento e corsi ECM (in collaborazione con aziende sanitarie del territorio). Per quanto riguarda i Corsi di Master Universitari (60 CFU), i 31 corsi completati negli anni di riferimento hanno ricevuto un finanziamento da parte dell'INPS - Gestione Dipendenti Pubblici - a completa copertura dei costi al fine di contribuire alla formazione avanzata dei dipendenti della pubblica amministrazione in servizio e dei figli o orfani di dipendenti pubblici inoccupati. Si riporta in tabella (indicatore **a**) il numero di attività per anno (il dettaglio di ciascuna attività è illustrato nella **sezione 5.5**).

| <b>Attività di formazione continua</b> |             |             |             |
|--|-------------|-------------|-------------|
|  | <b>2019</b> | <b>2020</b> | <b>2021</b> |
| Corsi Master                           | 10          | 10          | 11          |
| Corsi di Perfezionamento               | 0           | 0           | 1           |

Queste attività di formazione continua hanno prodotto incassi (comprensivi della quota 10% per l'Ateneo e 6% per il Dipartimento) come di seguito dettagliato:

| <b>Attività di formazione continua</b> |                     |                     |                     |
|--|---------------------|---------------------|---------------------|
|  | <b>2019</b>         | <b>2020</b>         | <b>2021</b>         |
| Corsi Master                           | 660.000,00 €        | 450.000,00 €        | 383.000,00 €        |
| Corsi di Perfezionamento               | 0,00 €              | 0,00 €              | 20.250,00 €         |
| <b>Totale</b>                          | <b>662.019,00 €</b> | <b>452.020,00 €</b> | <b>405.271,00 €</b> |

Nel periodo di riferimento, afferenti del Dipartimento sono stati coinvolti in 1 corso di educazione continua in medicina (ECM), in numero significativamente ridotto rispetto agli 8 del 2017 e ai 2 del 2018. Questo potrebbe essere dovuto, in parte, al proliferare di corsi ECM erogati a distanza e alla necessità di erogare questi corsi in convenzione con strutture sanitarie. Sono inoltre stati erogati 2 corsi di formazione professionale:

- Convegno Nazionale: “Coesione sociale e promozione della salute per lo sviluppo sostenibile”, 4 giugno 2019, CNEL Roma, con possibilità di acquisire CFP. (<https://www.cnel.it/Comunicazione-e-Stampa/Eventi/ArtMID/703/ArticleID/671/Coesione-sociale-e-promozione-della-salute-per-lo-sviluppo-sostenibile>).
- Convegno Nazionale: “Malattia e vulnerabilità nel post pandemia: nuove sfide per la Bioetica?” Università degli Studi di Cassino, 24 novembre 2021 (modalità blended); in corso di accreditamento presso il Consiglio dell’Ordine degli Avvocati di Cassino

Per quanto riguarda gli indicatori **b** (numero di Seminari aperti al pubblico) e **c** (numero di Incontri di divulgazione scientifica) si rimanda all’**azione 3**

### **Azione 3: Promuovere attività di public engagement**

Questa azione è stata svolta dal referente del DiSUSS per le attività di public engagement (allegato 3.1: Composizione degli Organi e delle Strutture) di concerto con la Delega Rettorale per la diffusione della cultura scientifica per gli anni 2019-2021. I dati sono stati raccolti tramite la compilazione da parte di tutto il personale docente di un modulo Google, compilabile online, predisposto dalla Delega alla Diffusione della Cultura Scientifica (SCIRE). Si riporta in Tabella il numero di attività PE svolte, suddivise per categorie.

| Attività di Public Engagement<br>(categorie prevalenti)   | anno |      |      |      |      |      |
|---|------|------|------|------|------|------|
|   | 2019 |      | 2020 |      | 2021 |      |
|   | N    | %    | N    | %    | N    | %    |
| Attività di coinvolgimento e interazione con il mondo della scuola  | 7    | 9,0  | 6    | 21,4 | 8    | 12,7 |
| Iniziative di co-produzione di conoscenza (es. citizen science, contamination lab)  | 1    | 1,3  | 0    | 0,0  | 0    | 0,0  |
| Iniziative di democrazia partecipativa (es. consensus conferences, citizen panel)   | 9    | 11,5 | 1    | 3,6  | 6    | 9,5  |
| Partecipazione a progetti di sviluppo urbano o valorizzazione del territorio  | 6    | 7,7  |      | 0,0  |      | 0,0  |
| Iniziative di tutela della salute (es. giornate informative e di prevenzione, campagne di screening e di sensibilizzazione) | 6    | 7,7  | 6    | 21,4 | 2    | 3,2  |

|  |           |      |           |      |           |      |
|--|-----------|------|-----------|------|-----------|------|
| Organizzazione e/o partecipazione a concerti, spettacoli teatrali, rassegne cinematografiche, eventi sportivi, mostre, esposizioni e altri eventi di pubblica utilità      | 5         | 6,4  | 7         | 25,0 | 14        | 22,2 |
| Organizzazione e/o partecipazione a iniziative di valorizzazione, consultazione e condivisione della ricerca scientifica, consultazioni on line)                           | 21        | 26,9 | 1         | 3,6  | 15        | 23,8 |
| Partecipazione alla formulazione di programmi di pubblico interesse (policy-making)  | 7         | 9,0  | 2         | 7,1  | 2         | 3,2  |
| Pubblicazioni dedicate al pubblico non accademico; produzione e/o partecipazione a programmi radiofonici e televisivi; pubblicazione e gestione di siti web e altri canali | 12        | 15,4 | 3         | 10,7 | 8         | 12,7 |
| Altre iniziative di Public Engagement  | 2         | 2,6  | 1         | 3,6  | 8         | 12,7 |
| <b>totale per anno</b>   | <b>78</b> |      | <b>28</b> |      | <b>63</b> |      |

Come si evince dai dati mostrati in tabella, l'anno 2020 ha risentito fortemente della situazione pandemica.

Il DiSUSS, nel triennio 2019-2021 ha proseguito – in continuità con il biennio precedente – nella promozione delle attività di Public Engagement, attività che riflettono la molteplicità delle aree di interesse dei docenti afferenti. Nei limiti del budget il DiSUSS ha continuato a contribuire alle spese di pubblicizzazione degli eventi e incoraggiato i propri afferenti a reperire fondi esterni per lo svolgimento di tali attività.

Sullo svolgimento delle iniziative ha fortemente inciso la pandemia, anche se l'analisi dei dati dimostra l'impegno degli afferenti nel mantenimento per tutto il 2020 e nel 2021 della organizzazione e partecipazione alle attività di PE, svolte ove possibile in presenza oppure facendo ricorso alle piattaforme on line messe a disposizione dall'Ateneo. Dalla tabella precedente che riporta in valore assoluto i numeri relativi alla tipologia delle attività svolte dagli afferenti è possibile verificare come le attività si sono distribuite nel corso del triennio, adattandosi alle mutate situazioni contingenti pur conservando talune specificità che possono dirsi costanti, come risulta dai report messi a disposizione dallo SCIRE per i singoli anni (il report 2021 non è stato ancora pubblicato, ma i dati raccolti relativi alle attività PE del DiSUSS sono riportati sopra).

<https://www.unicas.it/scire-diffusione-cultura-e-conoscenza/censimento-e-monitoraggio-attivita-di-public-engagement.aspx>

Nel 2019 la categoria prevalente di attività PE che ha coinvolto gli afferenti del DiSUSS risulta essere l'organizzazione e/o partecipazione a iniziative di valorizzazione, consultazione e condivisione della ricerca (26,9%). Nel 2020 le categorie prevalenti sono state nell'ordine: Organizzazione e/o partecipazione a concerti, spettacoli teatrali, rassegne cinematografiche, eventi sportivi, mostre, esposizioni e altri eventi di pubblica utilità (25%), Attività di coinvolgimento e interazione con il mondo della scuola (21,4%) e Iniziative di tutela della salute (21,4%), anche se il numero totale di

attività PE si è ridotto a circa un terzo rispetto al 2019 (28 vs 78). Con l'aumento del numero di attività PE nel 2021 (63), le categorie prevalenti sono state: Organizzazione e/o partecipazione a iniziative di valorizzazione, consultazione e condivisione della ricerca scientifica (23,8%) e Organizzazione e/o partecipazione a concerti, spettacoli teatrali, rassegne cinematografiche, eventi sportivi, mostre, esposizioni e altri eventi di pubblica utilità (22,2%).

**Azione 4: Fornire un supporto tecnico logistico alle attività connesse con i beni culturali e ambientali**

Per quanto riguarda la valorizzazione dei beni culturali, il prof. Eugenio Polito ha ottenuto un finanziamento per il progetto "I piaceri dell'acqua: percorsi tematici nell'antichità romana del Lazio", teso ad azioni di conservazione e promozione del Ninfeo Ponari, di proprietà dell'Ateneo. Importo assegnato prima fase: € 90.220,00 (comunicazione di concessione della sovvenzione di prima fase con comunicazione di LazioInnova - LISPA prot. 0013091 del 22/05/2019 - protocollo di progetto 20822 – PROT CUP F94E19000050003); importo richiesto seconda fase: € 1.494.196,00 ai sensi della Determinazione 2 novembre 2021, n. G13330 - Accordo di programma quadro "Ricerca, Innovazione Tecnologica, Reti Telematiche" (APQ6) - Stralcio "Attuazione degli interventi programmatici e dei nuovi interventi relativi al Distretto Tecnologico per le nuove tecnologie applicate ai beni e alle attività culturali". Intervento TE2 - Approvazione provvedimento per l'accesso alle sovvenzioni di seconda fase. Data la rilevanza del sito sia per l'Ateneo che per la città di Cassino e la complessità dell'azione proposta dal progetto, il supporto logistico è stato affidato all'amministrazione centrale, con la partecipazione attiva dell'Ufficio tecnico di Ateneo.

Inoltre, il prof. Eugenio Polito, in qualità di direttore scientifico dello scavo archeologico sul sito di *Fabrateria Nova* (S. Giovanni Incarico – FR) – campagne 2019 e 2021, in collaborazione con l'Istituto Archeologico Germanico, ha continuato le campagne di scavo, già attive prima del periodo di riferimento della presente relazione. Il supporto logistico ed economico è stato fornito dall'Istituto Archeologico Germanico, titolare della concessione di scavo.

Nel corso del triennio 2019-2021, il prof. Lucio Del Corso, grazie al supporto tecnico e logistico del Laboratorio di ricerche storiche e archeologiche del mondo antico, ha continuato a portare avanti diversi progetti relativi a scavi archeologici e valorizzazione di beni culturali.

In particolare:

- completamento del database delle iscrizioni greche e copte rinvenute dalla Missione dell'Istituto Papirologico "G. Vitelli" ad Antinopolis - El Sheik 'Abadah (2019); elaborazione di immagini digitali di reperti scritti rinvenuti negli scavi italiani ad Antinopolis;
- creazione di un archivio digitale di riproduzioni di papiri letterari greci provenienti dal Fayum, nell'ambito del progetto PRIN "Greek and Latin Literary Papyri from Graeco-Roman and Late Antique Fayum", di cui è coordinatore nazionale Lucio Del Corso (2020 e 2021);
- elaborazione di immagini digitali di papiri appartenenti alla collezione della Princeton University (progetto "The Making of Greek Literary Culture in Hellenistic Egypt: the Papyrological Evidence", di Lucio Del Corso; 2020);
- continuazione del progetto PSI-online (database di papiri appartenenti alle collezioni della Biblioteca Medicea Laurenziana, dell'Istituto Papirologico "G. Vitelli", del Museo Archeologico del Cairo, del Museo di Scienze Archeologiche e d'Arte dell'Università di Padova e della National Library of the Czech Republic) (2019-2021).

Questa azione, che prevedeva ON/OFF è stata completata.

In sintesi, il processo di riesame dell'obiettivo TM del DiSUSS per il periodo 2019-2021 è riassunto nella tabella che segue:

| <b>Obiettivo TM. Consolidare e potenziare le attività di Terza missione</b>                         |  |
|---|--|
| <b>Azioni</b>   | <b>Monitoraggio e riesame</b>  |
| 1.1. Monitorare le attività di servizio al territorio   | Monitoraggio biennale ad opera del Direttore coadiuvato dalla Segreteria tecnico-amministrativa del DiSUSS:<br>(a, b) numero accordi e consistenza economica per attività in conto terzi "a tariffario" totale, per Area disciplinare e per afferente.<br>(c, d) numero accordi e consistenza economica per attività di consulenza scientifica totale, per Area disciplinare e per afferente.<br><b>Azione completata</b>  |
| 1.2. Realizzare attività di formazione continua   | Monitoraggio annuale operato dal Direttore di concerto con l'Ufficio Gestione delle Attività connesse alla Didattica:<br>(a) n. 32 corsi di perfezionamento e di master realizzati nel periodo di riferimento con una media annua di incassi pari a circa 500.000 euro: <b>azione completata</b><br>(b, c) Per quanto riguarda i <i>Seminari aperti al pubblico</i> e gli <i>Incontri di divulgazione scientifica</i> , vedi 1,3: promozione attività PE: <b>azione completata</b><br>numero di Seminari aperti al pubblico e di incontri di divulgazione scientifica (tabella attività PE (categorie prevalenti). Questa tipologia di formazione continua è stata in parte monitorata dal referente del DiSUSS per il PE di concerto con la delega rettorale per la diffusione della cultura scientifica: <b>azione completata.</b>   |
| 1.3. Promuovere attività di public engagement   | Nonostante la pandemia Sars-Covid 2 le attività PE realizzate sono state 169. Nel 2019 la categoria prevalente di attività PE risulta essere <i>l'organizzazione e/o partecipazione a iniziative di valorizzazione, consultazione e condivisione della ricerca</i> (26,9%). Nel 2020 le categorie prevalenti sono state nell'ordine: <i>Organizzazione e/o partecipazione a concerti, spettacoli teatrali, rassegne cinematografiche, eventi sportivi, mostre, esposizioni e altri eventi di pubblica utilità</i> (25%), <i>Attività di coinvolgimento e interazione con il mondo della scuola</i> (21,4%) e <i>Iniziativa di tutela della salute</i> (21,4%), anche se il numero totale di attività PE si è ridotto a circa un terzo rispetto al 2019 (28 vs 78) causa covid. Nel 2021 (63), le categorie prevalenti sono state: <i>Organizzazione e/o partecipazione a iniziative di valorizzazione, consultazione e condivisione della ricerca scientifica</i> (23,8%) e <i>Organizzazione e/o partecipazione a concerti, spettacoli teatrali, rassegne cinematografiche, eventi sportivi, mostre, esposizioni e altri eventi di pubblica utilità</i> (22,2%). Per quanto riguarda queste attività, l'Ateneo, di concerto con i referenti PE dipartimentali, provvede annualmente alla raccolta dei dati forniti dai docenti, anche se sarebbe auspicabile la costruzione di un database compilabile direttamente dai docenti dell'Ateneo nel corso dell'anno <b>azione completata.</b> |
| 1.4. Fornire un supporto tecnico logistico alle attività connesse con i beni culturali e ambientali | Sono state svolte con successo attività connesse con i beni culturali: <b>azione completata.</b>   |

### 3.8 Analisi SWOT

| PUNTI DI FORZA  | PUNTI DI DEBOLEZZA   |
|---|--|
| <ul style="list-style-type: none"> <li>• Interdisciplinarietà</li> <li>• Presenza di alcuni Laboratori ben attrezzati</li> <li>• Capacità di reperire fondi attraverso la partecipazione a bandi competitivi nazionali e internazionali</li> <li>• Riviste peer-reviewed di rilevanza internazionale: Segno e Testo - Fascia A; Trame di Letteratura Comparata.</li> <li>• Partecipazione a reti di ricerca nazionali e internazionali nelle diverse aree culturali</li> <li>• Corsi di Studio con numerosità di iscritti rilevante e costante e ordinamenti fortemente multidisciplinari</li> <li>• Capacità di realizzare attività di formazione continua e promozione di attività di Public Engagement</li> <li>• Partecipazione ad attività di scavo e valorizzazione dei siti museali</li> </ul> | <ul style="list-style-type: none"> <li>• Impegno didattico in corsi con grande numerosità di studenti che influenza negativamente l'impegno in attività di ricerca</li> <li>• Numerosità sotto la "massa critica" di docenti e ricercatori rispetto agli impegni didattici e di ricerca, con particolare riferimento ad alcuni SSD</li> <li>• Carenza di laboratori nell'ambito delle scienze biomediche di base</li> <li>• Residue resistenze allo sviluppo di linguaggi comuni per lo sviluppo di progettualità integrate</li> <li>• Rapporto Ricercatori/Docenti di fascia anomalo: 0.952 al 31/12/2021 contro una media di Ateneo di 0.608</li> <li>• Riluttanza nella creazione di spin-off e start up</li> </ul> |
| OPPORTUNITÀ   | MINACCE  |
| <ul style="list-style-type: none"> <li>• Scambio culturale e condivisione di prospettive e metodologie scientifiche diverse</li> <li>• Possibilità di aggiornare ed espandere l'offerta didattica e di formazione continua in ambiti multidisciplinari</li> <li>• Sviluppo di collaborazioni con enti di ricerca e altre istituzioni universitarie</li> <li>• Potenziamento delle attività in conto terzi</li> <li>• Potenziamento dell'efficacia delle attività di public engagement</li> </ul>  | <ul style="list-style-type: none"> <li>• Difficoltà nell'adattare le strategie di pubblicazione ai parametri di valutazione dei diversi ambiti disciplinari</li> <li>• Dispersione dell'attività di ricerca con riduzione della produttività scientifica</li> <li>• Crisi economica in ambito territoriale</li> <li>• Contenimento della spesa a causa della grave crisi economico/finanziaria dell'Ateneo</li> </ul>  |

## 4 Risorse umane e infrastrutture

### 4.1 Laboratori di ricerca

La lista dei laboratori del DiSUSS è reperibile al link: <https://www.unicas.it/siti/dipartimenti/dsuss/ricerca/laboratori.aspx>

La richiesta di istituzione di laboratorio del DiSUSS è sottoposta all'approvazione del Consiglio di Dipartimento. Durante il periodo di riferimento, il Collegio per l'assicurazione della Qualità, di concerto con la Direttrice, ha richiesto un aggiornamento sulle attività dei laboratori (mail del 19/12/2020), predisponendo il format per tale aggiornamento. Tutti i responsabili dei laboratori hanno provveduto a soddisfare la richiesta.

Una descrizione dettagliata delle attività dei laboratori è riportata nella Brochure di Dipartimento, aggiornata al febbraio 2020, reperibile ai seguenti link: <https://www.unicas.it/siti/dipartimenti/dsuss/ricerca.aspx>

<https://www.unicas.it/ricerca/newsletters-e-brochure-dipartimentali/brochure-dipartimentali.aspx>

Si riporta in tabella la composizione dei laboratori, aggiornata al 31 dicembre 2021.

| N. | Nome Laboratorio  | Responsabile Scientifico | Afferenti  | Personale Tecnico                             | SSD  | Sito Web  |
|----|---|--------------------------|--|---|--|---|
| 1  | Tecnologia, narrativa e analisi del linguaggio" (TECNAL)                  | Roberto Baronti Marchiò  | Roberta Alviti, Raissa Raskina, Ilaria Magnani, Natalie Malinin, Riccardo Finocchi, Saverio Tomaiuolo, Alessandra D'Atena (dal 2019) | Anna Mariani Part-Time (1 gg settimana)       | L-LIN/10<br>L-LIN/12<br>L-LIN/05<br>L-LIN/06<br>L-LIN/21<br>L-LIN/14<br>M-FIL/05 | <a href="https://www.unicas.it/siti/laboratori/laboratorio-di-tecnologia,-narrativa-e-analisi-del-linguaggio.aspx">https://www.unicas.it/siti/laboratori/laboratorio-di-tecnologia,-narrativa-e-analisi-del-linguaggio.aspx</a>                     |
| 2  | Laboratorio per lo studio del libro antico (LIBANT)                       | Roberto Gamberini        | Rosella Tinaburri, Anatole Fuksas, Oronzo Pecere (Prof. Emerito)   | Lidia Buono, Eugenia Russo, Stella Migliarino | L-FIL-LET/08<br>L-FIL-LET/15<br>L-FIL-LET/09                                     | <a href="https://www.unicas.it/siti/laboratori/laboratorio-per-lo-studio-del-libro-antico.aspx">https://www.unicas.it/siti/laboratori/laboratorio-per-lo-studio-del-libro-antico.aspx</a>   |
| 3  | Laboratorio di Ricerche Storiche e Archeologiche dell'Antichità (LaRSArA) | Eugenio Polito           | Lucio Del Corso  | Bruna Andreoni, Adolfo Panarello              | L-ANT/07<br>L-ANT/05   | <a href="https://www.unicas.it/siti/laboratori/larsara-laboratorio-di-ricerche-storiche-e-archeologiche-dell-antichita.aspx">https://www.unicas.it/siti/laboratori/larsara-laboratorio-di-ricerche-storiche-e-archeologiche-dell-antichita.aspx</a> |
| 4  | Laboratorio di Igiene   | Elisabetta De Vito       | Elisa Langiano, Maria Ferrara  | Liana Lanni                                   | MED/42   |   |



|    |  |                           |   |                        |  |  |
|----|--|---------------------------|---|------------------------|--|--|
| 5  | Laboratorio di Fisiologia dell'esercizio fisico e dello sport "Marco MARCHETTI"    | Angelo Rodio              | Loriana Castellani, Cristina Cortis, Francesco Misiti                                   |                        | BIO/09<br>BIO/10<br>M-EDF/02                 | <a href="http://www.unicas.it/siti/laboratori/laboratorio-di-fisiologia-dell'esercizio-fisico-e-dello-sport-marco-marchetti.aspx">http://www.unicas.it/siti/laboratori/laboratorio-di-fisiologia-dell'esercizio-fisico-e-dello-sport-marco-marchetti.aspx</a>  |
| 6  | Laboratorio di Epidemiologia, attività motorie e stili di vita aggiornato (EpAMoS) | Giovanni Capelli          | Daniela Anastasi, Lavinia Falese, Bruno Federico, Pierluigi Diotaiuti, Simone Digennaro |                        | MED/42<br>M-EDF/01<br>M-EDF/02<br>M-PSI/01   | in fase di costruzione   |
| 7  | Laboratorio di Scienze comportamentali per la ricerca psico-educativa              | Alessandra Zanon          | Rosella Tomassoni   | Maria Gabriella Granai | M-PSI/01                                     |  |
| 8  | Laboratorio di ricerca educativa, didattica e dell'inclusione (L.A.R.E.D.I.)       | Giovanni Arduini          | Filippo Carcione, Pio Alfredo Di Tore, Claudia Spina, Diletta Chiusaroli                |                        | M-PED/04<br>M-PED/03<br>M-PED/01<br>M-STO/07 | <a href="http://www.unicas.it/laredi">http://www.unicas.it/laredi</a>  |
| 9  | Laboratorio di Antropologia, Pedagogia ed Attività Sportive (L.A.P.A.S.S.)         | Maria Gabriella De Santis | Floriana Ciccodicola, Fabrizio Pizzi, Daniele Masala (fino a giugno 2019)               |                        | M-PED/01, M-EDF/02, M-DEA/01                 | <a href="https://www.unicas.it/siti/laboratori/lapass-laboratorio-di-antropologia,-pedagogia-ed-attivita%3%A0-sportive.aspx">https://www.unicas.it/siti/laboratori/lapass-laboratorio-di-antropologia,-pedagogia-ed-attivita%3%A0-sportive.aspx</a>  |
| 10 | Laboratorio di ricerca sociale   | Maurizio Esposito         | Alessandra Sannella, Lucio Meglio   |                        | SPS/07                                       | <a href="http://www3.laboratori.unicas.it/index.php/Laboratorio-di-Ricerca-Sociale/(language)/ita">http://www3.laboratori.unicas.it/index.php/Laboratorio-di-Ricerca-Sociale/(language)/ita</a><br><a href="https://www.facebook.com/pages/Laboratorio-di-Ricerca-Sociale-Uniclam/1406032699652828?ref=ts&amp;fref=ts">https://www.facebook.com/pages/Laboratorio-di-Ricerca-Sociale-Uniclam/1406032699652828?ref=ts&amp;fref=ts</a> |
| 11 | Laboratorio di "Politica, Storia, Società"   | Fiorenza Taricone         | Silvano Franco  | Adele Gentile          | SPS/02<br>M-STO/04                           | Chiuso nel Dicembre 2021   |

#### 4.2 Grandi attrezzature di ricerca

Si fa presente che la tabella sottostante non è stata compilata in quanto per “grandi attrezzature di ricerca” si intendono attrezzature con un costo superiore ai 50.000,00 euro. I laboratori del DiSUSS non dispongono di questo tipo di attrezzature.

| Nome o Tipologia | Responsabile scientifico | Descrizione | Fondi su cui è stato effettuato l'acquisto | Anno di attivazione della grande attrezzatura | Utenza | Applicazioni derivanti dall'utilizzo dell'attrezzatura | Area Scientifica di Riferimento |
|------------------|--------------------------|-------------|--|---|--------|--|---------------------------------|
|                  |                          |             |  |   |        |  |                                 |
|                  |                          |             |  |   |        |  |                                 |
|                  |                          |             |  |   |        |  |                                 |

### 4.3 Biblioteche e patrimonio bibliografico

|  |   |
|--|---|
| <b>Nome</b>                                  | Centro Servizi Bibliotecari di Area Umanistica - Biblioteca "Giorgio Aprea"   |
| <b>Descrizione</b>                           | <p>Il Centro di Servizi Bibliotecari di Area Umanistica (CSB) – Biblioteca "Giorgio Aprea" – è una delle tre strutture bibliotecarie coordinate dal Sistema Bibliotecario d'Ateneo dell'Università degli studi di Cassino e del Lazio Meridionale alla quale afferiscono tutti gli studiosi (studenti, dottorandi, ricercatori e professori dell'Ateneo, utenti esterni) che lavorano nel settore delle discipline umanistiche, nonché delle discipline sportive. La biblioteca è ubicata nella palazzina B degli Edifici dell'Ateneo di via Zamosch ed occupa il piano terra (Magazzino librario) ed il primo piano (Sale di consultazione ed Uffici). Al secondo ed al terzo piano della medesima palazzina vi sono due sale studio che ospitano provvisoriamente tre donazioni/fondi librari autorevoli: Donazione Moretti; Donazione Belasio e Donazione Baldacci. Inoltre, nella palazzina C, al quarto piano, è collocata la Sala Braga, vera e propria collezione libraria specializzata nelle scienze del libro.</p> <p>Complessivamente il patrimonio librario gestito dal CSB è di oltre 120.000 volumi (monografie, opere in continuazione, collane) e di 750 periodici. È la seconda biblioteca più grande della provincia di Frosinone – dopo la biblioteca dell'Abbazia di Montecassino – per estensione della raccolta bibliografica. Il Magazzino (piano terra) ospita l'80% delle risorse librarie su una superficie di circa 350 mq, mentre al primo piano si trovano la Sala di Consultazione (120 mq, 64 postazioni di studio, 4 postazioni informatiche, 9000 volumi circa), la Sala Sijpesteijn (50 mq, 15 postazioni di studio, 1 postazione informatica, 3800 volumi circa), [e] la Sala Fondi Speciali (40 mq, 4 postazioni di studio, 3600 volumi circa) e le due sale studio [2<sup>a</sup>-3<sup>a</sup> piano] (25 mq, 5 postazioni di studio, 2500 volumi circa); vi è poi la Sala Braga (palazzina C, 4° piano, 50 mq, 10 postazioni di studio) che ospita circa 3500 volumi</p> |
| <b>Sito Web</b>                              | <p><a href="https://www.unicas.it/siti/centri-di-servizio-di-ateneo/csb-area-umanistica.aspx">https://www.unicas.it/siti/centri-di-servizio-di-ateneo/csb-area-umanistica.aspx</a></p> <p><a href="https://www.unicas.it/csb-umanistica">https://www.unicas.it/csb-umanistica</a> (diretto)</p>   |
| <b>Banche dati</b>                           | Année Philologique, Project Dyabola   |
| <b>Pacchetti di riviste elettroniche</b>     | JStor   |
| <b>Pacchetti di e-book</b>                   | Ebook Central – University Press - Proquest   |
| <b>Numero di monografie cartacee</b>         | 120000  |
| <b>Numero di annate di riviste cartacee</b>  | 20680   |
| <b>Numero di testate di riviste cartacee</b> | 750 (di cui 88 con abbonamento attivo)  |
| <b>Altre informazioni utili</b>              | La struttura offre orario continuato dal lunedì al venerdì (8.45-17.15), per un totale di 43 ore di apertura settimanale. Negli ultimi anni è stato attivato a livello di Sistema Bibliotecario un progetto di prolungamento orario fino alle 19.00 della durata di un trimestre, rinnovato due volte l'anno. Il CSB umanistico garantisce 93 postazioni di studio, distribuite nelle varie sale ad   |

|   |  |
|---|--|
|   | <p>accesso aperto, e 9 postazioni informatiche. Il numero di utenti registrati fino a marzo 2021 è stato di 16712 unità (tra personale docente, studenti, nuovi immatricolati, dottorandi, corsisti master e TFA-FIT, studenti Erasmus, personale interno e biblioteche, utenti esterni), il numero di prestiti ordinari informatizzati è di circa 7000, quello delle consultazioni ammonta a 5000 circa (4000 su software, 1000 su modulo cartaceo), mentre il numero di prestiti a scadenza biennale, riservati ai docenti sui volumi acquistati sui loro fondi di ricerca, è pari a 200. Sono stati assistiti (a.a. 2020-2021) oltre 37 laureandi con il servizio di Reference bibliografico avanzato da remoto ed in presenza (assistenza alla ricerca per la tesi di laurea) e da marzo 2017 è possibile richiedere per gli utenti distaccati nella sede in Folcara un servizio di prestito locale a distanza. Il CSB, inoltre, in accordo con la segreteria didattica dei corsi di laurea d'ambito umanistico, permette agli studenti del triennio di svolgere le ore di tirocinio formativo presso la nostra struttura (dalle 75 alle 150 ore di attività formativa). Propone agli studenti un'iniziale formazione teorica al "Sistema Biblioteca" ed un successivo approccio pratico attraverso un ampio ventaglio di progetti di lavoro ai quali aderire. Nel 2021 i tirocini attivati sono stati 47 tirocini pre-laurea, 15 nel 2022. Dall'a.a. 2017-2018 il CSB ospita numerosi studenti – nell'ambito delle attività di PCTO (attraverso apposite convenzioni ed in collaborazione con il CUOri) - dei Licei e degli ISS della provincia di Frosinone e di Caserta: Liceo scientifico "Pellecchia" (Cassino); ISS (Pontecorvo); ISS (Vairano Patenora); Liceo linguistica "Varrone" (Cassino).</p> <p>Il CSB umanistico aderisce al consorzio "Nilde" per le procedure di Document Delivery e al Servizio "ILL SBN" sia per il prestito interbibliotecario [ILL] sia per la fornitura di documenti [DD]. Le transazioni annuali del 2021 sono 1519 relative ai DD e 507 relative all'ILL.</p> <p>Dal 2013 il CSB ha intrapreso la pubblicazione online di un bollettino informativo sulla biblioteca e sui suoi servizi "<b>News &amp; Views: Notiziario bimestrale del CSB umanistico</b>". Il Notiziario si pone come una vera e propria guida-tutorial per tutti gli utenti. <b>News &amp; Views</b> è in forma di ebook (<a href="https://issuu.com/csb_uma_giorgioaprea_uniclam">https://issuu.com/csb_uma_giorgioaprea_uniclam</a>), i numeri vengono pubblicati sull'apposita pagina del sito ufficiale della Biblioteca, nonché nelle sezioni "Bacheca, News, In evidenza oggi" ed anche sulla corrispettiva pagina Facebook del CSB (<a href="https://www.facebook.com/CSBumanisticoUNICLAM">https://www.facebook.com/CSBumanisticoUNICLAM</a>). Come tutte le guide/tutorial, il Notiziario nasce su supporto informativo elettronico ed è completamente gratuito e libero.</p> <p>Indirizzo: Via Zamosch 43 – 03043 Cassino</p> <p>Contatti: <a href="mailto:bibliotecagiorgioaprea@unicas.it">bibliotecagiorgioaprea@unicas.it</a></p> |
| <p><b>Dipartimenti in condivisione:</b></p> | <p>Dipartimento di Lettere e Filosofia</p> <p>Dipartimento di Scienze Umane, Sociali e della Salute</p>  |

#### 4.4 Personale docente

Il personale docente del DiSUSS al 31 dicembre 2018 comprendeva 51 docenti (8 ordinari, 13 associati, 26 ricercatori, 1 RTD-A, 3 RTD-B), che si è ridotto a 42 al 31 dicembre 2021. A causa della dichiarazione di stress finanziario dell'Ateneo e delle specifiche azioni messe in atto anche a livello ministeriale (legge 27 dicembre 2017, n. 205 (legge di bilancio per il 2018), comma 672 dell'art. 1), è stato reso possibile il trasferimento di PO, PA e RU dell'Università di Cassino e Lazio Meridionale in altri Atenei che hanno bandito concorsi a loro riservati entro il 31 dicembre 2018. Questa azione

ha comportato per il DiSUSS una perdita di numerose unità di personale docente trasferite ad altro ateneo tra la fine del 2018 e l'inizio del 2019 (riduzione del 28% al 19/09/2019 – **allegato 4.4**). Inoltre, nel periodo di riferimento 2019-2021 sono andati in pensione 4 unità di personale docente (3 PA e 1 RU). Nello stesso periodo di riferimento, il DiSUSS ha acquisito 3 unità di personale docente esterne (RTD-b), 5 progressioni di carriera (2 da PA a PO, 3 da RU a PA), il passaggio di 3 da RTD-b a PA e 1 da RTD-a a vincitore di concorso RTD-b. Come si evince da quanto esposto, la numerosità del personale docente del DiSUSS (42 unità) è ancora fortemente penalizzata, anche alla luce dell'impegno didattico richiesto per la gestione di circa 1/3 degli studenti dell'Ateneo.

Lista al 31 dicembre 2021

|    | COGNOME         | Nome           | Qualifica | SSD          | Note                       |
|----|-----------------|----------------|-----------|--------------|----------------------------|
| 1  | Baronti Marchiò | Roberto        | PO        | L-LIN/10     | Dal 1/2/21, già PA         |
| 2  | Capelli         | Giovanni       | PO        | MED/42       | In congedo dal<br>1/2/22   |
| 3  | Castellani      | Loriana        | PO        | BIO/09       |                            |
| 4  | De Vito         | Elisabetta     | PO        | MED/42       |                            |
| 5  | Misiti          | Francesco      | PO        | BIO/10       |                            |
| 6  | Taricone        | Fiorenza       | PO        | SPS/02       | Dal 3/02/20, già<br>PA     |
| 7  | Tomassoni       | Rosella        | PO        | M-PSI/04     |                            |
| 8  | Azzaro          | Salvatore      | PA        | SPS/01       |                            |
| 9  | Cortis          | Cristina       | PA        | M-EDF/02     | Dal 3/02/20, già<br>RU     |
| 10 | Ciccodicola     | Floriana       | PA        | M-DEA/01     | Dal 3/02/20, già<br>RU     |
| 11 | Del Corso       | Lucio          | PA        | L-ANT/05     |                            |
| 13 | Esposito        | Maurizio       | PA        | SPS/07       |                            |
| 14 | Federico        | Bruno          | PA        | MED/42       |                            |
| 15 | Finocchi        | Riccardo       | PA        | M-FIL/05     | Dal 27/12/21, già<br>RTD-b |
| 16 | Fuksas          | Anatole-Pierre | PA        | L-FIL-LET/09 |                            |
| 17 | Gamberini       | Roberto        | PA        | L-FIL-LET/08 | Dal 7/01/19, già<br>RTD-b  |
| 18 | Magnani         | Ilaria         | PA        | L-LIN/06     |                            |
| 19 | Polito          | Eugenio        | PA        | L-ANT/07     |                            |
| 20 | Spina           | Claudia        | PA        | M-PED/01     | Dal 27/12/21, già<br>RTD-b |
| 21 | Tinaburri       | Rosella        | PA        | L-FIL-LET/15 | Dal 3/02/20, già<br>RU     |
| 22 | Tomaiuolo       | Saverio        | PA        | L-LIN/12     |                            |

|    |           |               |       |           |                                |
|----|-----------|---------------|-------|-----------|--------------------------------|
| 23 | Alviti    | Roberta       | RU    | L-LIN/05  | PA dal 10/01/22                |
| 24 | Anastasi  | Daniela       | RU    | MED/42    |                                |
| 25 | Arduini   | Giovanni      | RU    | M-PED/04  |                                |
| 26 | Carcione  | Filippo       | RU    | M-STO/07  |                                |
| 27 | Diotaiuti | Pierluigi     | RU    | M-PSI/01  |                                |
| 28 | Falese    | Lavinia       | RU    | M-EDF/01  |                                |
| 29 | Ferrara   | Maria         | RU    | MED/42    |                                |
| 30 | Langiano  | Elisa         | RU    | MED/42    |                                |
| 31 | Malinin   | Natalie       | RU    | L-LIN/21  |                                |
| 32 | Pizzi     | Fabrizio      | RU    | M-PED/01  |                                |
| 33 | Raskina   | Raissa        | RU    | L-LIN/21  |                                |
| 34 | Rodio     | Angelo        | RU    | BIO/09    |                                |
| 35 | Sannella  | Alessandra    | RU    | SPS/07    | PA dal 10/01/22                |
| 36 | Scafarto  | Vincenzo      | RU    | SECS-P/07 |                                |
| 37 | Vecchio   | Gianfrancesco | RU    | IUS/01    |                                |
| 38 | Zanon     | Alessandra    | RU    | M-PSI/01  |                                |
| 39 | D'Atena   | Alessandra    | RTD-b | L-LIN/14  | Dal 29/11/2019,<br>già esterna |
| 40 | Digennaro | Simone        | RTD-b | M-EDF/01  | Dal 4/01/2021, già<br>RTD-a    |
| 41 | Di Tore   | Pio Alfredo   | RTD-b | M-PED/03  | Dal 20/12/2019,<br>già esterno |
| 42 | Meglio    | Lucio         | RTD-b | SPS/07    | Dal 4/01/21, già<br>esterno    |

#### Docenti andati in pensione nel periodo 2019-2021

|    |           |                 |    |          |                             |
|----|-----------|-----------------|----|----------|-----------------------------|
| 1P | Cartelli  | Antonio         | PA | M-PED/04 | In pensione al<br>1/11/2019 |
| 2P | De Vita   |                 | PA | M-DEA/01 | In pensione dal<br>1/11/20  |
| 3P | Franco    | Silvano         | PA | M-STO/04 | In pensione dal<br>1/11/21  |
| 4P | De Santis | Maria Gabriella | RU | M-PED/01 | Dal 1/11/21 in<br>pensione  |

#### 4.5 Personale tecnico-amministrativo

Il DiSUSS, per lo svolgimento delle sue funzioni, si avvale della collaborazione del personale tecnico-amministrativo distribuito nei seguenti uffici/strutture:

Ufficio per la gestione amministrativa del Dipartimento: un responsabile amministrativo e 3 unità, di cui una part-time di personale tecnico-amministrativo;

Ufficio Gestione delle Attività connesse alla Didattica (1 unità);

Laboratori del Dipartimento (8 unità, di cui 1 part-time);

Segreteria Didattica dei Corsi di studio: composta da tre unità di livello D, tre di categoria C e 1 di categoria B.

Personale associato alla didattica: 9 unità di personale madre lingua

| COGNOME  | Nome            | Qualifica  |
|--|-----------------|--|
| Cipriano                                       | Elio            | Segretario Amministrativo (D)  |
| Campanile                                      | Maria Rosaria   | Segreteria amministrativa (C)  |
| Rosato   | Emilia          | Segreteria amministrativa (C)  |
| Petrocchini                                    | Anna Maria      | Segreteria amministrativa (C), part-time   |
| Ferone   | Rosalba         | Ufficio Gestione delle Attività connesse alla Didattica (D, in pensione da 1° maggio 2020) |
| Iacoucci                                       | Jenny           | Ufficio Gestione delle Attività connesse alla Didattica (D, in servizio da maggio 2020)    |
| Laboratori                                     |                 |  |
| Andreoni                                       | Bruna Maria     | Laboratorio di ricerche storiche e archeologiche dell'antichità (C)                        |
| Buono  | Lidia           | Laboratorio per lo studio del libro antico (D)   |
| Granai   | Maria Gabriella | Laboratorio di Scienze comportamentali per la ricerca psico-educativa (C)                  |
| Lanni  | Liana           | Laboratorio di Igiene (C)  |
| Mariani  | Anna            | Laboratorio di Tecnologia, narrazione e analisi del linguaggio (D), part-time              |
| Migliarino                                     | Stella          | Laboratorio per lo studio del libro antico (C)   |
| Panarello                                      | Adolfo          | Laboratorio di ricerche storiche e archeologiche dell'antichità (D)                        |
| Russo  | Eugenia         | Laboratorio per lo studio del libro antico (D)   |
| Segreteria Didattica                           |                 |  |
| Martini  | Gaetano         | Responsabile ufficio (D)   |
| Mancino  | Vania           | Operatore segreteria (B)   |
| Norcia   | Marianna        | Manager della didattica (D)  |
| Sidonio  | Antonella       | Manager della didattica (D)  |
| Valente  | Massimiliano    | Operatore segreteria (C)   |
| Vecchio  | Nicola          | Operatore segreteria (C)   |
| Personale madrelingua associato alla didattica |                 |  |
| Facchini                                       | Gina Ann        | Lettore madrelingua  |
| Gouti  | Gerard          | Lettore madrelingua  |
| Meloni   | Marie Helene    | Lettore madrelingua  |
| Pacione  | Frances         | Lettore madrelingua  |
| Pacitti  | Claudia Lisa    | Lettore madrelingua  |
| Scappaticci                                    | Bernadette      | Lettore madrelingua  |
| Tazber   | Christina       | Lettore madrelingua  |
| Varlese  | Erica           | Lettore madrelingua  |
| Venanzi  | Bernardino      | Lettore madrelingua  |

## 5. Risultati dell'attività di ricerca

### 5.1 Produzione scientifica

Il repository IRIS riporta, nel periodo di riferimento 2019-2021, 688 records, corrispondenti a 508 prodotti, con una media di 169,3 prodotti/anno, ripartiti fra le varie tipologie. La differenza tra numero di records (ID prodotto) e il numero di prodotti indica la presenza di prodotti di ricerca con più autori dello stesso dipartimento. Dal confronto con il periodo 2017-2018 (media di 189,5 prodotti/anno), oggetto della precedente Relazione, nonostante una lieve riduzione nel numero totale di prodotti, si osserva un aumento di circa il 10% dei prodotti di tipologia 1.1 (Articolo in rivista) e una riduzione di circa il 4% dei prodotti di tipologia 2.1 (Contributo in volume) suggerendo un rinnovato impegno degli afferenti, anche grazie alle politiche del DiSUSS, a pubblicare i risultati delle proprie ricerche su tipologie riconosciute dal MIUR.

Il dettaglio della distribuzione dei prodotti tra le varie tipologie è riportato in tabella:

| tipologia prodotto                           | 2019       | 2020       | 2021       | totale     | % tot        | media/anno   |
|--|------------|------------|------------|------------|--------------|--------------|
| 1.1 Articolo in rivista                      | 76         | 105        | 83         | 264        | 52,0         | 88,0         |
| 1.2 Recensione in rivista                    | 9          | 8          | 9          | 26         | 5,1          | 8,7          |
| 1.4 Nota a sentenza                          | 1          | .          | .          | 1          | 0,2          | 0,3          |
| 1.5 Abstract in rivista                      | 7          | 4          | 1          | 12         | 2,4          | 4,0          |
| 2.1 Contributo in volume (Capitolo o Saggio) | 33         | 57         | 34         | 124        | 24,4         | 41,3         |
| 2.2 Prefazione/Postfazione                   | .          | 3          | 4          | 7          | 1,4          | 2,3          |
| 2.3 Breve introduzione                       | 1          | .          | 1          | 2          | 0,4          | 0,7          |
| 2.4 Voce (in dizionario o enciclopedia)      | 1          | .          | .          | 1          | 0,2          | 0,3          |
| 3.1 Monografia o trattato scientifico        | 7          | 6          | 6          | 19         | 3,7          | 6,3          |
| 3.8 Traduzione di libro                      | .          | .          | 1          | 1          | 0,2          | 0,3          |
| 4.1 Contributo in Atti di convegno           | 9          | 3          | 4          | 16         | 3,1          | 5,3          |
| 4.2 Abstract in Atti di convegno             | 11         | .          | 3          | 14         | 2,8          | 4,7          |
| 4.3 Poster                                   | 1          | .          | .          | 1          | 0,2          | 0,3          |
| 5.12 Altro                                   | 1          | 4          | .          | 5          | 1,0          | 1,7          |
| 7.1 Curatela                                 | 7          | 5          | 3          | 15         | 3,0          | 5,0          |
| <b>Totale</b>                                | <b>164</b> | <b>195</b> | <b>149</b> | <b>508</b> | <b>100,0</b> | <b>169,3</b> |

A questa produzione hanno contribuito personale docente strutturato, assegnisti di ricerca e dottorandi. Per un'analisi dettagliata dei prodotti, anche in riferimento alle aree ministeriali degli afferenti, si rimanda al riesame dell'Obiettivo 1 (azioni 1.2, 1.3, 1.4 e 1.5) e Obiettivo 3 (azione 3.4).

Il costo della pubblicazione dei prodotti di ricerca è stato sostenuto utilizzando:

- 1) fondi DiSUSS (politica di promozione della qualità dei prodotti)
- 2) fondi di ricerca "individuali"
- 3) quota 10% assegnata ai dottorandi per ricerca



- 4) fondi provenienti da finanziamenti per attività di ricerca riconducibili a Master finanziati dall'esterno
- 5) attività di editor di riviste open access di singoli docenti (1 pubblicazione/anno gratuita)

Il costo della pubblicazione dei prodotti di ricerca è riportato di seguito:

| Spese di Pubblicazione Open Access |             |             | Altre Spese di Pubblicazione |            |            |
|------------------------------------|-------------|-------------|------------------------------|------------|------------|
| 2019                               | 2020        | 2021        | 2019                         | 2020       | 2021       |
| 3.307,01 €                         | 11.980,32 € | 23.826,53 € | 4.314,00 €                   | 4.857,98 € | 5.897,03 € |

Il dettaglio delle spese è riportato sia nella sezione **3.6 Riesame dell'attività di ricerca - azione 1.2** che negli allegati (*allegato 5.1a e 5.1b*).

I docenti del Dipartimento, oltre alla produzione scientifica in stampa, hanno organizzato o co-organizzato conferenze ed eventi scientifici, come di seguito dettagliato:

| Data               | Tipologie e titolo  | Sede  | Ricercatore e ruolo nell'organizzazione |
|--------------------|---|---|---|
| 2019, 10 gennaio   | Convegno dal titolo: Dis-Abilità Il Teatro rende uguali   | Università degli Studi di Cassino e del Lazio Meridionale | Rosella Tomassoni<br>Organizzatore      |
| 2019, 8 aprile     | Disuguaglianze sociali di salute e invecchiamento globale   | Università di Cassino e del Lazio Meridionale             | Maurizio Esposito, co-organizzatore     |
| 2019, 21 settembre | Giornata mondiale Alzheimer. Convegno su Invecchiamento attivo e demenze. Promozione della Salute. Obiettivo n. 3 Agenda Onu SDGs | Università di Cassino e del Lazio Meridionale             | Maurizio Esposito, co-organizzatore     |
| 2019, 10 ottobre   | Convegno in collaborazione con l'AID Associazione Italiana Dislessia: Dislessia e DSA: conosciamoli per favorire l'equità         | Università degli studi di Cassino e del Lazio Meridionale | Rosella Tomassoni<br>Organizzatore      |
| 2019, 13 novembre  | In cammino. Esecuzione penale esterna e servizio sociale di comunità  | Università di Cassino e del Lazio Meridionale             | Maurizio Esposito, co-organizzatore     |
| 2019, 19 novembre  | Il nuovo servizio sociale: da utente a persona  | Università di Cassino e del Lazio Meridionale             | Maurizio Esposito, co-organizzatore     |
| 2019, 21 novembre  | Diversi, disuguali, dispersi. La sfida della società cosmopolita  | Università di Cassino e del Lazio Meridionale             | Maurizio Esposito, co-organizzatore     |
| 2020, 2 marzo      | Convegno: Ascoltare le Paure, trasformare le paure tra Arte, Psicoanalisi, letteratura  | Università degli studi di Cassino e del Lazio Meridionale | Rosella Tomassoni<br>Organizzatore      |

|                      |  |  |   |
|----------------------|--|--|---|
| 2021, 5 febbraio     | Convegno: Astra in chartis   | Webinar  | Lucio de Corso, Componente comitato scientifico                             |
| 2021, 8 maggio       | Convegno: Esitazione vaccinale e determinanti sociali  | Webinar  | Maurizio Esposito, co-organizzatore   |
| 2021, 25 maggio      | Convegno: All'ombra di Sobek. Papiri letterari greci dall'Arsinoite  | Webinar  | Lucio de Corso, Componente comitato scientifico                             |
| 2021, 24 settembre   | Convegno: Orienta – ottobre: Progettare percorsi di orientamento   | Università di Cassino e del Lazio Meridionale  | Maurizio Esposito, co-organizzatore   |
| 2021, 24 settembre   | Notte dei ricercatori  | Università di Cassino e del Lazio Meridionale  | Maurizio Esposito, co-organizzatore   |
| 2021, 22-24 ottobre  | Conferenza nazionale: "L'arte della traduzione letteraria"   | Alatri   | Roberto Baronti Marchiò, co-organizzatore                                   |
| 2021, 23-24 novembre | Consensus Conference I sentieri dell'accoglienza. A trent'anni dalla migrazione albanese.  | Convegno diffuso. Università di Cassino-Università di Bari – Brindisi  | Rosella Tomassoni e Alessandra Sannella Componenti del Comitato Scientifico |
| 2021, 17 novembre    | Generation Transdisciplinary Science and Sustainable Development: The Role of Youth - Generare scienza transdisciplinare e sviluppo sostenibile: il ruolo dei giovani CU n.4 Teorie, istituzioni e culture della transizione ecologica del Dottorato Nazionale in Sviluppo Sostenibile e Cambiamento Climatico | Sala Capitolare del Chiostro del Convento di Santa Maria sopra Minerva (Roma)<br><a href="http://www.iusspavia.it/-/generation-transdisciplinary-science-and-sustainable-development-the-role-of-youth">http://www.iusspavia.it/-/generation-transdisciplinary-science-and-sustainable-development-the-role-of-youth</a> | Rosella Tomassoni e Alessandra Sannella Componenti del Comitato Scientifico |

### Partenariati nazionali e internazionali

| Dicitura  | Sintesi delle finalità  | Referente        |
|---|---|------------------|
| Unisport-Italia( <a href="https://www.unisport-italia.it/">https://www.unisport-italia.it/</a> )    | Rete degli Atenei italiani che si propone la finalità di valorizzare le potenzialità dello sport universitario come strumento efficace e trasversale di formazione, ricerca, innovazione e di miglioramento del benessere e dell'esperienza universitaria in generale | Cristina Cortis  |
| European Observatoire of Sport and Employment ( <a href="https://eose.org/">https://eose.org/</a> ) | Un settore dello sport e dell'attività fisica che sta facendo la sua parte nello sviluppo economico, sanitario e sociale  | Simone Digennaro |

|  |  |                                     |
|--|--|-------------------------------------|
|  | dell'Europa e dei suoi Stati membri  |                                     |
| European Student as Athlete Network (EAS - <a href="http://www.dualcareer.eu">http://www.dualcareer.eu</a> ) | EAS è stata fondata nel 2004 con il supporto della Commissione europea durante l'Anno europeo dell'educazione attraverso lo sport (EYES) È per le università, le scuole sportive e altre istituzioni educative interessate allo sport ad alte prestazioni e allo sport club e federazioni che sono disposte ad aiutare i propri atleti nei loro studi. L'obiettivo principale della rete EAS è supportare gli atleti europei nella combinazione di sport e istruzione ad alte prestazioni. | Cristina Cortis, Loriana Castellani |

## 5.2 Progetti acquisiti da bandi competitivi

| Titolo   | Tipologia                 | Data Inizio | Durata | Responsabile        | Amministrazione | Importo  |
|--|---------------------------|-------------|--------|---------------------|-----------------|----------|
| A European Sector Skills Alliance for Sport  | Europeo (Erasmus + Sport) | 2016        | 3 anni | Antonio Borgogni    | Ateneo          | 25.443 € |
| Censimento degli scrittori del Medioevo e del Rinascimento (anni 500-1500). Autori, testi, manoscritti     | Nazionale (PRIN 2015)     | 2017        | 3 anni | Francesco Santi     | DiSUSS          | 96.000 € |
| Athletic migration: Dual career and qualification in sports  | Europeo (Erasmus + Sport) | 2018        | 3 anni | Cristina Cortis     | DiSUSS          | 55.885 € |
| Defining skills and competences for sport to act as a tool for development of people and society in Europe | Europeo (Erasmus + sport) | 2019        | 3 anni | Simone Digennaro    | DiSUSS          | 25.122 € |
| Neighbourhood Sport Get healthy, get closer  | Europeo (Erasmus + sport) | 2019        | 3 anni | Simone Digennaro    | DiSUSS          | 26.918 € |
| Skills for active citizenship: Development of a collaborative community and educational resources          | Europeo (Erasmus +)       | 2019        | 3 anni | Alessandra Sannella | Ateneo          | 54.990 € |
| I piaceri dell'acqua: percorsi tematici nell'antichità romana del Lazio                                    | Regionale                 | 2019        | 2 anni | Eugenio Polito      | Ateneo          | 90.220 € |

|   |                              |      |        |                    |        |           |
|---|------------------------------|------|--------|--------------------|--------|-----------|
| Social Inclusion Methodology in Critical Area via Sport   | Europeo<br>(Erasmus + Sport) | 2019 | 3 anni | Simone Digennaro   | DiSUSS | 25.975 €  |
| Determinants of Physical Activities in Settings   | Europeo<br>(COST Action)     | 2020 | 4 anni | Cristina Cortis    | DiSUSS | --        |
| Greek and Latin Literary Papyri from Graeco-Roman and Late Antique Fayum (4th BC – 7th AD): Texts, Contexts, Readers            | Nazionale<br>(PRIN 2017)     | 2020 | 3 anni | Lucio del Corso    | DiSUSS | 184.800 € |
| SFidA NoW – Modello e progettazione di un Sistema per la Formazione e l'Informazione di operatori e utenti di Ambienti Non-Wild | Nazionale<br>(INAIL)         | 2020 | 2 anni | Angelo Rodio       | DiSUSS | 81.400 €  |
| ADDRESSING VACCINE HESITANCY IN EUROPE  | Europeo<br>(H2020)           | 2021 | 3 anni | Elisabetta De Vito | DiSUSS | 216.410 € |
| Space and Memory. How places and monuments of memory built social and cultural identity in the first-millennium BCE Italy       | Nazionale<br>(PRIN 2020)     | 2021 | 3 anni | Eugenio Polito     | DiSUSS | 122.851 € |

## 5.3 Contratti e convenzioni di ricerca

| Titolo  | Ente  | Data inizio | Durata  | Responsabile              | Finalità   | importo           |                  |
|---|---|-------------|---------|---------------------------|--|-------------------|------------------|
|   |   |             |         |                           |  | onerose a credito | onerose a debito |
| Nebulizzazione Allontanamento Volatili                            | La Seneca Air S.r.l.  | 22/01/19    | 12 mesi | Elisa Langiano            | Sanificazione e controllo della qualità dell'aria con metodi utilizzabili in presenza umana  | non onerosa       |                  |
| Protocollo d'Intesa   | Liceo Scientifico "Pellecchia"                                      | 19/03/19    | 3 anni  | Maria Ferrara             | Progettazione, sviluppo e organizzazione di percorsi didattici relativi agli indirizzi biomedico e sportivo  | non onerosa       |                  |
| Informamentis, Salute, Sport e Società (rinnovo Convenzione)      | Associazione Sportiva Dilettantistica                               | 04/04/19    | 3 anni  | Maria Gabriella De Santis | Collaborazione per lo svolgimento di programmi di ricerca e attività ad esse collegate al fine di individuare modelli educativi e tipologie familiari presenti nel territorio nonché metodi di insegnamento innovativi per una migliore realizzazione dei fini istituzionali | non onerosa       |                  |
| A scuola non basta solo una merenda, è lo stile di vita che conta | Ufficio Scolastico Regionale per il Lazio - 1° Istituto comprensivo | 02/05/19    | 6 mesi  | Simone Digennaro          | Collaborazione per supporto progetto fondi strutturali europei " per la scuola, competenze e ambienti per l'apprendimento"   | non onerosa       |                  |

|  |  |          |                    |                   |  |             |            |
|--|--|----------|--------------------|-------------------|--|-------------|------------|
| Segno e Testo - International Journal of Manuscripts Studies   | Centro Italiano Studi Alto Medioevo                                | 10/06/19 | 3 anni rinnovabile | Oronzo Pecere     | Pubblicazione rivista "Segno e Testo"  |             | 2.000,00 € |
| Corso di formazione/aggiornamento  | IRASE Frosinone  | 27/02/19 | 12 mesi            | Maurizio Esposito | Supporto erogazione didattica Corso di Formazione  | 2.000,00 €  |            |
| Protocollo Operativo di Collaborazione scientifica, Ricerca e Supporto alla didattica e attivazione di laboratori sperimentali | Liceo classico paritario "SODO"                                    | 05/06/19 | 3 anni rinnovabili | Giovanni De Vita  | Collaborazione scientifica; ricerca disciplinare; supporto alla didattica e attivazione di laboratori sperimentali | non onerosa |            |
| Convenzione  | Fondazione Exodus  | 05/06/19 | 05/06/22           | Maurizio Esposito | Partecipazione, realizzazione, progetto Don Milani 2: ragazzi fuori serie  | 11.322,00 € |            |
| Accordo di collaborazione  | APS Coordinamento Genitori Democratici Napoli                      | 01/04/19 | 31/05/21           | Simone Digennaro  | Attività didattica Master  |             | 3.200,00 € |
| Accordo di collaborazione  | Associazione di Volontariato ONLUS "Insieme verso nuovi orizzonti" | 10/09/19 | 31/05/21           | Simone Digennaro  | Attività didattica Master  |             | 1.120,00 € |
| Accordo di collaborazione  | Coop. E.D.I. Educazione ai Diritti dell'Infanzia e Adolescenza     | 16/07/19 | 31/05/21           | Simone Digennaro  | Attività didattica Master  |             | 3.360,00 € |

|  |   |          |   |                           |  |             |            |
|--|---|----------|---|---------------------------|--|-------------|------------|
| Accordo progetto "Ohana" spazio neutro per incontri protetti e spazio famiglia                                   | Cooperativa Sociale "I Naviganti" ONLUS                               | 09/01/20 | Valida per la durata del progetto             | Maurizio Esposito         | Attività di Formazione e organizzazione convegni   | non onerosa |            |
| Accordo di collaborazione  | IRASE Nazionale Roma  | 21/01/20 | 01/02/22                                      | Rosella Tomassoni         | Supporto erogazione didattica Corso di Formazione Master   |             | 2.000,00 € |
| Convenzione - Attività di ricerca e Collaborazione   | Associazione Arcadia O.d.V.   | 19/05/20 | Valida per la durata dell'Attività di Ricerca | Elisa Langiano            | Promozione iniziative per l'integrazione, la valorizzazione culturale e scientifica del territorio   | non onerosa |            |
| Accordo di collaborazione con l'obiettivo di individuare lo stato e l'evolversi di fenomeni di disagio giovanile | IRASE Nazionale Roma  | 19/01/21 | 19/01/24                                      | Alessandra Zanon          | Attività per lo sviluppo di un modello di rete sociale in cui il livello orizzontale e verticale del main streaming e del main streaming di genere interagiscono attraverso il dialogo permanente e paritetico esistente nel sistema | non onerosa |            |
| Convenzione - Collaborazione scientifica   | Fondazione Cassino Cultura Onlus                                      | 15/02/21 | 3 anni  | Maria Gabriella De Santis | Progetti di ricerca e di studio riguardanti gli argomenti in cui i soggetti operanti possano rinvenire momenti di reciproco interesse  | non onerosa |            |
| Sottoscrizione di intenti per la promozione della formazione e del lavoro extra-muraria di soggetti reclusi      | Casa Circondariale di Cassino; Istituto per lo Studio di Psicoterapie | 24/02/21 | 22/02/2023 (proroga)                          | Loriana Castellani        | Collaborazione volta a sviluppare percorsi di integrazione e riabilitazione sociale e lavorativa in favore di soggetti reclusi con condanna penale definitiva  | non onerosa |            |



|   |                                     |          |          |                           |   |             |  |
|---|-------------------------------------|----------|----------|---------------------------|---|-------------|--|
| Protocollo d'intesa - Progetto denominato Comunità invisibile | Exarco scs - Onlus                  | 09/02/21 | 3 anni   | Maria Gabriella De Santis | Condivisione approvazione progetto denominato Comunità invisibile che ha come obiettivi politiche per la famiglia   | non onerosa |  |
| Attività di progettazione e formazione coordinate             | ASD Top Player Soccer Academy       | 25/02/21 | 3 anni   | Lucio Meglio              | Promozione di studi, convegni, e progetti che contribuiscano a diffondere la pratica e la conoscenza dello sport solidale e delle sue caratteristiche e dell'incidenza dei fattori sociali che sul benessere fisico delle persone | non onerosa |  |
| Attività di progettazione e formazione coordinate             | Club Alpino Italiano o sez. di Sora | 11/06/21 | 3 anni   | Lucio Meglio              | Promozione di studi, convegni, e progetti che contribuiscano a diffondere la cultura e la conoscenza della montagna e dell'incidenza dei fattori sociali sul benessere fisico delle persone che la frequentano                    | non onerosa |  |
| Accordo attuativo   | Cooperativa Ethica                  | 14/06/21 | 30/09/22 | Giovanni Arduini          | Collaborazione nel campo della ricerca scientifica e della divulgazione   | 24.000,00 € |  |
| Accordo attuativo - Gioco d'Azzardo Patologico                | ASL di Frosinone                    | 08/05/19 | 18 mesi  | Maurizio Esposito         | Elaborazione e realizzazione di un progetto di ricerca/intervento finalizzato a fornire un quadro conoscitivo sul fenomeno del gioco d'azzardo  | 15.000,00 € |  |

## 5.4 Mobilità internazionale

La mobilità dei docenti, dei dottorandi e degli assegnisti di ricerca del DiSUSS in uscita, e la mobilità in entrata è tradizionalmente legata alla partecipazione a Conferenze internazionali, a gruppi di lavoro legati a progetti finanziati a livello europeo e, in generale, all'approfondimento di temi specifici di ricerca. A questa tipologia di mobilità si aggiunge quella finanziata dal programma Erasmus, che riguarda studenti, dottorandi, docenti e assegnisti di ricerca, monitorata dall'Ufficio Rapporti Internazionali dell'Ateneo.

Al fine di monitorare la mobilità in uscita non legata al programma Erasmus, il Collegio AQ ha provveduto a predisporre due moduli Google, da compilare "online", uno per la mobilità in uscita per motivi di ricerca e uno per motivi di didattica, che sono diventati disponibili a partire dal gennaio 2018 e hanno fornito i dati riportati nella Relazione sull'attività di ricerca e terza missione 2017-2018. Tale strumento, nel periodo di riferimento 2019-2021, è stato difficile da utilizzare, diventando presto obsoleto, perché non associato direttamente alla mobilità (ad esempio: richiesta di missione) e il sollecito periodico alla compilazione è risultato inefficace.

Nel periodo di riferimento della presente Relazione, inoltre, l'abolizione da parte dell'Ateneo della figura del "visiting professor" legata allo stress finanziario, il lock-down legato alla pandemia Sars-Covid2 e la successiva difficoltà legata ai mezzi di trasporto e alle varie restrizioni nelle diverse nazioni hanno fortemente ridotto la mobilità internazionale e "facilitato" la mobilità virtuale, come si evince dal riesame dell'obiettivo 3, azione 3.2 e 3.3).

Si riporta qui in forma tabulare la mobilità in uscita e in entrata, di durata superiore ai 30 giorni.

| Mobilità in uscita (di durata superiore ai 30 giorni) |                  |   |                 |          |           |
|---|------------------|---|-----------------|----------|-----------|
| Cognome e nome  | Qualifica        | Luogo   | Durata (giorni) | Inizio   | Fine      |
| POLITO Eugenio  | Visiting Scholar | Freie Universität Berlin,<br>Fachbereich Geschichts-<br>und<br>Kulturwissenschaften –<br>Institut für Klassische<br>Archäologie | 30              | 1/5/2019 | 31/5/2019 |
| IANNACCONE Alice                                      | PhD student      | Lithuanian Sports<br>University   | 86              | 4/4/2019 | 30/6/2019 |

| <b>Mobilità in ingresso (di durata superiore ai 30 giorni)</b> |                                 |   |                        |                  |                 |
|--|---------------------------------|---|------------------------|------------------|-----------------|
| <b>Cognome e nome</b>  | <b>Qualifica</b>                | <b>Luogo</b>  | <b>Durata (giorni)</b> | <b>Inizio</b>    | <b>Fine</b>     |
| TUMANOVA Daria   | lettrice lingua russa           | TOMSK State University                                    |                        | 13 ottobre 2019  | 6 dicembre 2019 |
| LAGO GONZALEZ Maria Paz  | trainee                         | Universidad de Salamanca                                  |                        | 25 febbraio 2019 | 10 giugno 2019  |
| LE LUHERNE Mathis  | Erasmus trainee                 | UNIVERSITÉ BRETAGNE SUD                                   |                        | 4 marzo 2019     | 28 giugno 2019  |
| RIBUGENT I GUBAU Gloria  | Erasmus trainee                 | UNIVERSITAT DE GIRONA                                     |                        | 18 febbraio 2019 | 26 giugno 2019  |
| STROIA Amanda  | Erasmus PhD                     | TEC UNIV OF CLUJ-NAPOCA, NORTH UNIV CENTRE OF BAIARA MARE |                        | 1° ottobre 2019  | 10 luglio 2020  |
| GUTIERREZ CONDE Angela   | Lettore/Erasmus trainee         | Universidad de Salamanca                                  |                        | 18 febbraio 2019 | 26 giugno 2019  |
| DUBCOVA Ljudmila   | visiting professor (a distanza) | TOMSK State University                                    |                        | 15 febbraio 2021 | 10 giugno 2021  |
| PAVLOVA Daria  | visiting professor (a distanza) | TOMSK State University                                    |                        | 16 febbraio      | 10 giugno 2021  |
| CAJZER Kristina  | visiting professor (a distanza) | TOMSK State University                                    |                        | 17 febbraio      | 10 giugno 2021  |
| BARAKINA Elena   | visiting professor (a distanza) | TOMSK State University                                    |                        | 18 febbraio 2021 | 10 giugno 2021  |
| OCHOA OBESO Esther   | lettore/Erasmus trainee         | Universidad de Salamanca                                  |                        | 4 marzo 2021     | 10 giugno 2021  |

|                             |              |                        |  |                   |                   |
|-----------------------------|--------------|------------------------|--|-------------------|-------------------|
| GUSEVA Inna                 | lettrici     | TOMSK State University |  | 25 settembre      | 20 dicembre 2021  |
| ZILLEVA Lilia               | lettrici     | TOMSK State University |  | 27 settembre      | 4 dicembre 2021   |
| SEGADO Ramirez<br>Alejandra | visiting PhD | Universidad de Granada |  | 1° settembre 2021 | 30 settembre 2021 |

## 5.5 Responsabilità e riconoscimenti scientifici

### Premi scientifici

| Cognome Nome     | Premio                       | Anno | Ente Assegnante   | Nazione Ente | Sito Web Riferimento  |
|------------------|------------------------------|------|---|--------------|---|
| Misiti Francesco | A.L. Copley Best Paper Prize | 2019 | Clinical Hemorheology and Microcirculation (CHM), IOS Press | Olanda       | <a href="https://content.iospress.com/download/clinical-hemorheology-and-microcirculation/ch209100?id=clinical-hemorheology-and-microcirculation%2Fch209100">https://content.iospress.com/download/clinical-hemorheology-and-microcirculation/ch209100?id=clinical-hemorheology-and-microcirculation%2Fch209100</a> |

### Fellow di società scientifiche internazionali

| Cognome Nome    | Denominazione / Tipo Fellow | Anno del conferimento | Società/Accademia Fellow                                  | Nazione Ente | Sito Web Riferimento   |
|-----------------|-----------------------------|-----------------------|---|--------------|--|
| Del Corso Lucio | Visiting Fellow             | 2019                  | Seeger Center for Hellenic Studies – Princeton University | USA          | <a href="https://hellenic.princeton.edu/">https://hellenic.princeton.edu /</a> |

|                 |        |      |                                     |     |   |
|-----------------|--------|------|-------------------------------------|-----|---|
| Cortis Cristina | Fellow | 2020 | American College of Sports Medicine | USA | <a href="https://www.acsm.org/docs/default-source/annual-meeting-documents/2022-san-diego-ca/digital-programs/22am-new-fellows-program-(1).pdf?sfvrsn=6819bdb_4">https://www.acsm.org/docs/default-source/annual-meeting-documents/2022-san-diego-ca/digital-programs/22am-new-fellows-program-(1).pdf?sfvrsn=6819bdb_4</a> |
|-----------------|--------|------|-------------------------------------|-----|---|

### Direzione di riviste, collane editoriali, enciclopedie e trattati scientifici

| Cognome Nome            | Tipo di Attività     | Titolo Editoriale   | Inizio | Fine     |
|-------------------------|----------------------|---|--------|----------|
| Del Corso Lucio         | Vice-Direttore       | Segno e testo. International Journal of Manuscript Studies  | 2019   | In corso |
| Baronti Marchiò Roberto | Co-Direttore         | Trame di letteratura comparata<br><a href="http://www.unicas.it/siti/dipartimenti/dsuss/rivista-trame.aspx">http://www.unicas.it/siti/dipartimenti/dsuss/rivista-trame.aspx</a> | 2019   | In corso |
| Cortis Cristina         | Editor in Chief      | International Journal of Environmental Research and Public Health (section: Sport and Health)   | 2020   | In corso |
| Di Tore Pio Alfredo     | Editor in Chief      | Journal of Inclusive Methodology and Technology in Learning and Teaching (JIMTLT) ed è direttore della collana  | 2020   | In corso |
| Di Tore Pio Alfredo     | Direttore di collana | Handbooks of Inclusive Methodology and Technology in Learning and Teaching (Edizioni Universitarie Romane)  | 2020   | In corso |

**Direzione o responsabilità scientifica /coordinamento di enti o istituti di ricerca pubblici o privati nazionali o internazionali**

| Cognome Nome | Tipo di Attività | Ente | Nazione | Inizio | Fine | Sito Web |
|--------------|------------------|------|---------|--------|------|----------|
|              |                  |      |         |        |      |          |

**Attribuzione di incarichi ufficiali di insegnamento o di ricerca presso atenei e centri di ricerca pubblici o privati internazionali**

| Cognome Nome | Tipo di Incarico | Ente | Nazione Ente | Data Conferimento I | Data Chiusura | Mesi |
|--------------|------------------|------|--------------|---------------------|---------------|------|
|              |                  |      |              |                     |               |      |

**Responsabilità scientifica di congressi internazionali**

| Cognome Nome                             | Tipo di Partecipazione   | Titolo Congresso  | Anno |
|--|--------------------------|---|------|
| Rosella Tomassoni<br>Alessandra Sannella | Responsabile Scientifico | <i>Consensus Conference Social Conflict in the era of Robots and Artificial Intelligence – Biblioteca Casanatense, 3 dicembre Rome.</i> | 2019 |

|                                |                                   |  |           |
|--------------------------------|-----------------------------------|--|-----------|
| Del Corso Lucio                | Responsabile Scientifico          | Webinar series “Quarantene di cultura scritta” ((Università di Cassino – Sapienza, Università di Roma – Università di Bari – EHESS, Paris; aprile-Maggio).   | 2020      |
| Del Corso Lucio                | Responsabile Scientifico          | International Conferences “Greek Culture in Hellenistic Egypt” (Cassino, Oct. 21st, 2021; Firenze, Dec. 15 <sup>th</sup> , 2021; Cassino, Apr. 20th, 2022).  | 2021      |
| Esposito Maurizio              | Responsabile Scientifico/Relatore | DESTT Project ( <a href="http://www.destt.info/">http://www.destt.info/</a> )<br>Development of Skills and Teachers Training (serie di conferenze online)  | 2020-2021 |
| D’Atena Alessandra<br>(TECNAL) | Co-organizzatore                  | Ciclo di <i>workshops</i> e conferenze (webinar): “Autotraduzioni e traduzioni allografe del XX e del XXI secolo: una ricerca sullo stile del traduttore e dell’autotraduttore letterario” / “Self-translations and Translations of the 20th and 21st Century: an investigation on the style of literary translators and self-translators” (maggio-dicembre) | 2021      |



## 6 Risultati dell'attività di terza missione

### 6.1 Brevetti

NA

### 6.2 Spin-off

NA

### 6.3 Attività conto terzi

| <b>Attività conto terzi a tariffario (Fonte: Segreteria del DiSUSS)</b> |               |                             |
|---|---------------|-----------------------------|
| <b>Anno</b>   | <b>Numero</b> | <b>Valore totale (Euro)</b> |
| 2019  | 3 (Ditte)     | <b>11.197,64 €</b>          |
| 2020  | 3 (Ditte)     | <b>15.366,67 €</b>          |
| 2021  | 2 (Ditte)     | <b>15.051,85 €</b>          |

Dettaglio in **allegato** (6. Risultati per l'attività di Terza Missione: allegato 6.3)

### 6.4 Attività di public engagement

Le attività di public engagement (PE) promosse dagli afferenti del DiSUSS, sono state monitorate tramite la compilazione da parte di tutto il personale docente e di ricerca di un modulo Google, compilabile online, predisposto dalla Delega alla Diffusione della Cultura Scientifica (SCIRE). Temi e numero delle attività nel periodo 2019-2021 è descritto in dettaglio nel riesame dell'obiettivo TM: Consolidare e potenziare le attività di Terza missione (azione 3).

I report compilati da SCIRE per gli anni 2019 e 2020 sono reperibili ai seguenti link:

<https://www.unicas.it/scire-diffusione-cultura-e-conoscenza/censimento-e-monitoraggio-attivit%C3%A0-di-public-engagement.aspx>)

[https://www.unicas.it/media/5391123/Unicas\\_SCIRE\\_Report%20censimento%20PE%202019.pdf](https://www.unicas.it/media/5391123/Unicas_SCIRE_Report%20censimento%20PE%202019.pdf)

[https://www.unicas.it/media/6056882/Unicas\\_SCIRE\\_Report%20di%20sintesi%20del%20censimento%20PE%202020.pdf](https://www.unicas.it/media/6056882/Unicas_SCIRE_Report%20di%20sintesi%20del%20censimento%20PE%202020.pdf)

Il report per l'anno 2021 è in corso di pubblicazione, ma i dati relativi al DiSUSS sono riportati nella sezione 3.7 riesame dell'attività di Terza Missione: azione 3: Promuovere attività di public engagement

## 6.5 Attività di formazione continua

| CORSO Universitario di Formazione/Aggiornamento<br>“TECNICI DEL COMPORTAMENTO CERTIFICATI<br>Registered Behavior Technician” |                        | 2019 | 2020 | 2021     |
|--|------------------------|------|------|----------|
| Numero totale di corsi erogati   |                        |      |      | 6        |
| Numero totale di CFP (Crediti Formativi Professionali) erogati (se riconosciuti)   |                        |      |      | 0        |
| Numero totale di ore di didattica assistita complessivamente erogate   |                        |      |      | 60       |
| Numero totale di partecipanti  |                        |      |      | 45       |
| Numero di docenti coinvolti complessivamente   |                        |      |      | 5        |
| Numero di docenti del DiSUSS   |                        |      |      | 1        |
| Numero di docenti esterni all’Ateneo   |                        |      |      | 4        |
| Numero di organizzazioni esterne coinvolte come utilizzatrici dei programmi<br>Cooperativa stile Libero                      | imprese:               |      |      |          |
|  | enti pubblici:         |      |      |          |
|  | istituzioni no profit: |      |      | 1        |
| Introiti complessivi dei programmi (importi della convenzione, eventuali quote di iscrizione, altre entrate)                 |                        |      |      | € 20.250 |
| Quota percentuale degli introiti complessivi provenienti da finanziamenti pubblici europei o nazionali                       |                        |      |      | 0        |
| Numero di tirocini o stage attivati  |                        |      |      | 0        |

Si fa notare che i Corsi di Master Universitari di I e II livello (60 CFU) di seguito riportati hanno ricevuto un finanziamento da parte dell’INPS - Gestione Dipendenti Pubblici - a totale copertura dei costi. L’INPS, con il supporto economico sotto forma di borse, intende contribuire alla formazione avanzata dei dipendenti della pubblica amministrazione in servizio e dei figli e degli orfani di dipendenti o pensionati iscritti alla Gestione Unitaria delle prestazioni creditizie e sociali, purché inoccupati o disoccupati. Tali Master, pertanto, sono da considerarsi attività di *formazione continua*. Si fa notare che, dato il disallineamento tra anno accademico e anno solare, si è scelto di riferire ciascuna attività di Master all’anno di completamento dell’attività formativa.

| <b>Master Executive di II livello in “Management delle istituzioni scolastiche e formative. Competenze e Innovazione per docenti, middle management e dirigenza scolastica”</b> finanziato da INPS per dipendenti della pubblica amministrazione. (AA 2017-2018, 2018-2019, 2019-2020) | <b>2019</b>            | <b>2020</b>      | <b>2021</b>      |
|--|------------------------|------------------|------------------|
| Numero totale di corsi erogati   | 4 CI (19 moduli)       | 4 CI (19 moduli) | 4 CI (19 moduli) |
| Numero totale di CFP (Crediti Formativi Professionali) erogati (se riconosciuti)   |                        |                  |                  |
| Numero totale di ore di didattica assistita complessivamente erogate   | 320                    | 320              | 320              |
| Numero totale di partecipanti  | 7                      | 5                | 4                |
| Numero di docenti coinvolti complessivamente   | 17                     | 17               | 19               |
| Numero di docenti dell’Ateneo, di cui del DiSUSS   | 6 (4)                  | 7 (4)            | 9 (7)            |
| Numero di docenti esterni all’Ateneo   | 11                     | 10               | 10               |
| Numero di organizzazioni esterne coinvolte come utilizzatrici dei programmi  | imprese:               |                  |                  |
|  | enti pubblici:         | 7                | 4                |
|  | istituzioni no profit: |                  |                  |
| Introiti complessivi dei programmi (importi della convenzione, eventuali quote di iscrizione, altre entrate)   | € 70.000               | € 40.000         | € 40.000         |
| Quota percentuale degli introiti complessivi provenienti da finanziamenti pubblici europei o nazionali   | 100%                   | 100%             | 100%             |
| Numero di tirocini o stage attivati  | 0                      | 0                | 0                |

| <b>Master Executive di II livello in “Prevenzione e gestione del disagio scolastico e giovanile. Strategie di inclusione e metodologie di intervento”</b> finanziato da INPS per dipendenti della pubblica amministrazione (AA 2018-2019, 2019-2020) | <b>2019</b> | <b>2020</b>      | <b>2021</b>      |
|--|-------------|------------------|------------------|
| Numero totale di corsi erogati   |             | 4 CI (19 moduli) | 4 CI (19 moduli) |
| Numero totale di CFP (Crediti Formativi Professionali) erogati (se riconosciuti)   |             |                  |                  |
| Numero totale di ore di didattica assistita complessivamente erogate   |             | 320              | 320              |
| Numero totale di partecipanti  |             | 5                | 3                |
| Numero di docenti coinvolti complessivamente   |             | 16               | 19               |
| Numero di docenti del DiSUSS   |             | 7                | 10               |
| Numero di docenti esterni all’Ateneo   |             | 9                | 9                |
|  | imprese:    |                  |                  |

|  |                        |          |          |
|--|------------------------|----------|----------|
| Numero di organizzazioni esterne coinvolte come utilizzatrici dei programmi                                  | enti pubblici:         | 5        | 3        |
|  | istituzioni no profit: |          |          |
| Introiti complessivi dei programmi (importi della convenzione, eventuali quote di iscrizione, altre entrate) |                        | € 50.000 | € 35.000 |
| Quota percentuale degli introiti complessivi provenienti da finanziamenti pubblici europei o nazionali       |                        | 100%     | 100%     |
| Numero di tirocini o stage attivati  |                        | 0        | 0        |

| <b>Master di II livello in “SELEZIONE, SVILUPPO E INNOVAZIONE NELLA GESTIONE DELLE RISORSE UMANE” finanziato da INPS per dipendenti della pubblica amministrazione (AA 2017-2018)</b> | <b>2019</b>            | <b>2020</b> | <b>2021</b> |
|---|------------------------|-------------|-------------|
| Numero totale di corsi erogati  | 4 CI (26 moduli)       |             |             |
| Numero totale di CFP (Crediti Formativi Professionali) erogati (se riconosciuti)  |                        |             |             |
| Numero totale di ore di didattica assistita complessivamente erogate  | 320                    |             |             |
| Numero totale di partecipanti   | 7                      |             |             |
| Numero di docenti coinvolti complessivamente  | 26                     |             |             |
| Numero di docenti dell’Ateneo, di cui del DiSUSS  | 16 (14)                |             |             |
| Numero di docenti esterni all’Ateneo  | 10                     |             |             |
| Numero di organizzazioni esterne coinvolte come utilizzatrici dei programmi   | imprese:               |             |             |
|   | enti pubblici:         | 3           |             |
|   | istituzioni no profit: |             |             |
| Introiti complessivi dei programmi (importi della convenzione, eventuali quote di iscrizione, altre entrate)  | € 70.000               |             |             |
| Quota percentuale degli introiti complessivi provenienti da finanziamenti pubblici europei o nazionali  | 100%                   |             |             |
| Numero di tirocini o stage attivati   | 0                      |             |             |

| <b>Master EXE II livello in “Clima e cultura organizzativa negli uffici pubblici” finanziato da INPS per dipendenti della pubblica amministrazione (AA 2019-2020)</b> | <b>2019</b> | <b>2020</b> | <b>2021</b>      |
|---|-------------|-------------|------------------|
| Numero totale di corsi erogati  |             |             | 4 CI (21 moduli) |
| Numero totale di CFP (Crediti Formativi Professionali) erogati (se riconosciuti)  |             |             |                  |
| Numero totale di ore di didattica assistita complessivamente erogate  |             |             | 120              |
| Numero totale di partecipanti   |             |             | 4                |

|  |                        |  |          |
|--|------------------------|--|----------|
| Numero di docenti coinvolti complessivamente   |                        |  | 18       |
| Numero di docenti dell'Ateneo, di cui del DiSUSS   |                        |  | 10 (8)   |
| Numero di docenti esterni all'Ateneo   |                        |  | 6        |
| Numero di organizzazioni esterne coinvolte come utilizzatrici dei programmi                                  | imprese:               |  |          |
|  | enti pubblici:         |  | 2        |
|  | istituzioni no profit: |  |          |
| Introiti complessivi dei programmi (importi della convenzione, eventuali quote di iscrizione, altre entrate) |                        |  | € 40.000 |
| Quota percentuale degli introiti complessivi provenienti da finanziamenti pubblici europei o nazionali       |                        |  | 100%     |
| Numero di tirocini o stage attivati  |                        |  | 0        |

| <b>Master Exe di I e II livello in "Organizzazioni complesse, Innovazione Sociale e fundraising management" [M.O.I.S.] finanziato da INPS per dipendenti della pubblica amministrazione (AA 2017-2018, 2018-2019, 2019-2020)</b> | <b>2019<br/>I livello</b> | <b>2020<br/>I livello</b> | <b>2021<br/>II livello</b> |   |
|--|---------------------------|---------------------------|----------------------------|---|
| Numero totale di corsi erogati   | 24                        | 22                        | 22                         |   |
| Numero totale di CFP (Crediti Formativi Professionali) erogati (se riconosciuti)   |                           |                           |                            |   |
| Numero totale di ore di didattica assistita complessivamente erogate   | 224                       | 148                       | 144                        |   |
| Numero totale di partecipanti  | 5                         | 5                         | 4                          |   |
| Numero di docenti coinvolti complessivamente   | 24                        | 21                        | 24                         |   |
| Numero di docenti dell'Ateneo di cui DISUSS  | 12 (8)                    | 15 (7)                    | 13(6)                      |   |
| Numero di docenti esterni all'Ateneo   | 12                        | 6                         | 11                         |   |
| Numero di organizzazioni esterne coinvolte come utilizzatrici dei programmi  | imprese:                  |                           |                            |   |
|  | enti pubblici:            | 5                         | 5                          | 4 |
|  | istituzioni no profit:    |                           |                            |   |
| Introiti complessivi dei programmi (importi della convenzione, eventuali quote di iscrizione, altre entrate)   | € 50.000,00               | € 50.000,00               | € 40.000,00                |   |
| Quota percentuale degli introiti complessivi provenienti da finanziamenti pubblici europei o nazionali   | 100%                      | 100%                      | 100%                       |   |
| Numero di tirocini o stage attivati  |                           |                           |                            |   |

| <b>Master Exe I livello in “Project management sanitario e socio-educativo” finanziato da INPS per dipendenti della pubblica amministrazione (AA 2019-2020)</b> |                        | <b>2019</b> | <b>2020</b> | <b>2021</b> |
|---|------------------------|-------------|-------------|-------------|
| Numero totale di corsi erogati  |                        |             |             | 22          |
| Numero totale di CFP (Crediti Formativi Professionali) erogati (se riconosciuti)  |                        |             |             |             |
| Numero totale di ore di didattica assistita complessivamente erogate  |                        |             |             | 144         |
| Numero totale di partecipanti   |                        |             |             | 2           |
| Numero di docenti coinvolti complessivamente  |                        |             |             | 25          |
| Numero di docenti dell’Ateneo di cui DISUSS = tot. (di cui DISUSS)  |                        |             |             | 14 (8)      |
| Numero di docenti esterni all’Ateneo  |                        |             |             | 11          |
| Numero di organizzazioni esterne coinvolte come utilizzatrici dei programmi   | imprese:               |             |             |             |
|   | enti pubblici:         |             |             | 2           |
|   | istituzioni no profit: |             |             |             |
| Introiti complessivi dei programmi (importi della convenzione, eventuali quote di iscrizione, altre entrate)  |                        |             |             | € 28.000    |
| Quota percentuale degli introiti complessivi provenienti da finanziamenti pubblici europei o nazionali  |                        |             |             | 100%        |
| Numero di tirocini o stage attivati   |                        |             |             |             |

| <b>Master Universitario Executive di I livello in “Progettazione e gestione integrata per la tutela dei diritti dei minori e il contrasto della povertà educativa” finanziato da INPS per dipendenti della pubblica amministrazione (AA 2018-2019, 2019-2020)</b> |                        | <b>2019</b> | <b>2020</b> | <b>2021</b> |
|---|------------------------|-------------|-------------|-------------|
| Numero totale di corsi erogati  |                        |             | 7           | 7           |
| Numero totale di CFP (Crediti Formativi Professionali) erogati (se riconosciuti)  |                        |             |             |             |
| Numero totale di ore di didattica assistita complessivamente erogate  |                        |             | 246         | 220         |
| Numero totale di partecipanti   |                        |             | 5           | 3           |
| Numero di docenti coinvolti complessivamente  |                        |             | 12          | 13          |
| Numero di docenti dell’Ateneo di cui DISUSS = tot. (di cui DISUSS)  |                        |             | 7 (7)       | 6 (6)       |
| Numero di docenti esterni all’Ateneo  |                        |             | 5           | 7           |
| Numero di organizzazioni esterne coinvolte come utilizzatrici dei programmi   | imprese:               |             |             |             |
|   | enti pubblici:         |             | 5           | 3           |
|   | istituzioni no profit: |             |             |             |

|  |  |             |             |
|--|--|-------------|-------------|
| Introiti complessivi dei programmi (importi della convenzione, eventuali quote di iscrizione, altre entrate) |  | € 50.000,00 | € 30.000,00 |
| Quota percentuale degli introiti complessivi provenienti da finanziamenti pubblici europei o nazionali       |  | 100%        | 100%        |
| Numero di tirocini o stage attivati  |  |             |             |

| <b>Master Exe di I livello in “Scienze Comportamentali, Creatività ed Educazione Emozionale”</b> finanziato da INPS per dipendenti della pubblica amministrazione (AA 2019-2020) | <b>2019</b>            | <b>2020</b> | <b>2021</b> |
|--|------------------------|-------------|-------------|
| Numero totale di corsi erogati   |                        |             | 25          |
| Numero totale di CFP (Crediti Formativi Professionali) erogati (se riconosciuti)   |                        |             |             |
| Numero totale di ore di didattica assistita complessivamente erogate   |                        |             | 340         |
| Numero totale di partecipanti  |                        |             | 3           |
| Numero di docenti coinvolti complessivamente   |                        |             | 22          |
| Numero di docenti dell’Ateneo di cui DISUSS = tot. (di cui DISUSS)   |                        |             | 11 (7)      |
| Numero di docenti esterni all’Ateneo   |                        |             | 11          |
| Numero di organizzazioni esterne coinvolte come utilizzatrici dei programmi  | imprese:               |             |             |
|  | enti pubblici:         |             | 3           |
|  | istituzioni no profit: |             |             |
| Introiti complessivi dei programmi (importi della convenzione, eventuali quote di iscrizione, altre entrate)   |                        |             | € 30.000    |
| Quota percentuale degli introiti complessivi provenienti da finanziamenti pubblici europei o nazionali   |                        |             | 100%        |
| Numero di tirocini o stage attivati  |                        |             |             |

| <b>Master Exe di II livello in “Scienze Comportamentali, Innovazione e Gestione delle Risorse Umane”</b> finanziato da INPS per dipendenti della pubblica amministrazione (AA 2017-2018) | <b>2019</b> | <b>2020</b> | <b>2021</b> |
|--|-------------|-------------|-------------|
| Numero totale di corsi erogati   | 28          |             |             |
| Numero totale di CFP (Crediti Formativi Professionali) erogati (se riconosciuti)   |             |             |             |
| Numero totale di ore di didattica assistita complessivamente erogate   | 340         |             |             |
| Numero totale di partecipanti  | 5           |             |             |
| Numero di docenti coinvolti complessivamente   | 23          |             |             |
| Numero di docenti dell’Ateneo di cui DISUSS = tot. (di cui DISUSS)   | 13 (7)      |             |             |

|  |                        |   |  |
|--|------------------------|---|--|
| Numero di docenti esterni all'Ateneo   | 10                     |   |  |
| Numero di organizzazioni esterne coinvolte come utilizzatrici dei programmi                                  | imprese:               |   |  |
|  | enti pubblici:         | 5 |  |
|  | istituzioni no profit: |   |  |
| Introiti complessivi dei programmi (importi della convenzione, eventuali quote di iscrizione, altre entrate) | € 50.000               |   |  |
| Quota percentuale degli introiti complessivi provenienti da finanziamenti pubblici europei o nazionali       | 100%                   |   |  |
| Numero di tirocini o stage attivati  |                        |   |  |

| <b>Master Exe di II livello in "Scienze Comportamentali, Innovazione e Gestione delle Risorse Umane nella Pubblica Amministrazione"</b> finanziato da INPS per dipendenti della pubblica amministrazione (AA 2018-2019, 2019-2020) | <b>2019</b>            | <b>2020</b> | <b>2021</b> |
|--|------------------------|-------------|-------------|
| Numero totale di corsi erogati   |                        | 25          | 25          |
| Numero totale di CFP (Crediti Formativi Professionali) erogati (se riconosciuti)   |                        |             |             |
| Numero totale di ore di didattica assistita complessivamente erogate   |                        | 340         | 340         |
| Numero totale di partecipanti  |                        | 2           | 4           |
| Numero di docenti coinvolti complessivamente   |                        | 19          | 20          |
| Numero di docenti dell'Ateneo di cui DISUSS = tot. (di cui DISUSS)   |                        | 10 (5)      | 11 (6)      |
| Numero di docenti esterni all'Ateneo   |                        | 9           | 9           |
| Numero di organizzazioni esterne coinvolte come utilizzatrici dei programmi  | imprese:               |             |             |
|  | enti pubblici:         | 2           | 4           |
|  | istituzioni no profit: |             |             |
| Introiti complessivi dei programmi (importi della convenzione, eventuali quote di iscrizione, altre entrate)   |                        | € 30.000    | € 40.000    |
| Quota percentuale degli introiti complessivi provenienti da finanziamenti pubblici europei o nazionali   |                        | 100%        | 100%        |
| Numero di tirocini o stage attivati  |                        |             |             |

| <b>Master Universitario Executive di II livello in "Governance, gestione e sviluppo delle Risorse Umane nella Pubblica Amministrazione"</b> finanziato da INPS per dipendenti della pubblica amministrazione (AA 2018-2019) | <b>2019</b> | <b>2020</b> | <b>2021</b> |
|---|-------------|-------------|-------------|
| Numero totale di corsi erogati  |             | 26          |             |
| Numero totale di CFP (Crediti Formativi Professionali) erogati (se riconosciuti)  |             |             |             |



|  |                        |          |  |
|--|------------------------|----------|--|
| Numero totale di ore di didattica assistita complessivamente erogate   |                        | 340      |  |
| Numero totale di partecipanti  |                        | 4        |  |
| Numero di docenti coinvolti complessivamente   |                        | 19       |  |
| Numero di docenti dell'Ateneo di cui DISUSS = tot. (di cui DISUSS)   |                        | 9 (6)    |  |
| Numero di docenti esterni all'Ateneo   |                        | 10       |  |
| Numero di organizzazioni esterne coinvolte come utilizzatrici dei programmi                                  | imprese:               |          |  |
|  | enti pubblici:         | 4        |  |
|  | istituzioni no profit: |          |  |
| Introiti complessivi dei programmi (importi della convenzione, eventuali quote di iscrizione, altre entrate) |                        | € 40.000 |  |
| Quota percentuale degli introiti complessivi provenienti da finanziamenti pubblici europei o nazionali       |                        | 100%     |  |
| Numero di tirocini o stage attivati  |                        |          |  |

| <b>Master di I livello in "Counselling socio educativo" finanziato da INPS per inoccupati (AA 2017-2018)</b> | <b>2019</b>            | <b>2020</b> | <b>2021</b> |
|--|------------------------|-------------|-------------|
| Numero totale di corsi erogati   | 22                     |             |             |
| Numero totale di CFP (Crediti Formativi Professionali) erogati (se riconosciuti)                             |                        |             |             |
| Numero totale di ore di didattica assistita complessivamente erogate   | 408                    |             |             |
| Numero totale di partecipanti  | 7                      |             |             |
| Numero di docenti coinvolti complessivamente   | 18                     |             |             |
| Numero di docenti dell'Ateneo di cui DISUSS = tot. (di cui DISUSS)   | 10 (8)                 |             |             |
| Numero di docenti esterni all'Ateneo   | 8                      |             |             |
| Numero di organizzazioni esterne coinvolte come utilizzatrici dei programmi                                  | imprese:               |             |             |
|  | enti pubblici:         |             |             |
|  | istituzioni no profit: |             |             |
| Introiti complessivi dei programmi (importi della convenzione, eventuali quote di iscrizione, altre entrate) | € 70.000               |             |             |
| Quota percentuale degli introiti complessivi provenienti da finanziamenti pubblici europei o nazionali       | 100%                   |             |             |
| Numero di tirocini o stage attivati  |                        |             |             |

| <b>Master di I livello in “Selezione, sviluppo e innovazione nella gestione delle risorse umane” finanziato da INPS per inoccupati (AA 2017-2018)</b> |                        | <b>2019</b> | <b>2020</b> | <b>2021</b> |
|---|------------------------|-------------|-------------|-------------|
| Numero totale di corsi erogati  |                        | 28          |             |             |
| Numero totale di CFP (Crediti Formativi Professionali) erogati (se riconosciuti)  |                        |             |             |             |
| Numero totale di ore di didattica assistita complessivamente erogate  |                        | 408         |             |             |
| Numero totale di partecipanti   |                        | 7           |             |             |
| Numero di docenti coinvolti complessivamente  |                        | 25          |             |             |
| Numero di docenti dell’Ateneo di cui DISUSS = tot. (di cui DISUSS)  |                        | 13 (10)     |             |             |
| Numero di docenti esterni all’Ateneo  |                        | 12          |             |             |
| Numero di organizzazioni esterne coinvolte come utilizzatrici dei programmi   | imprese:               |             |             |             |
|   | enti pubblici:         |             |             |             |
|   | istituzioni no profit: |             |             |             |
| Introiti complessivi dei programmi (importi della convenzione, eventuali quote di iscrizione, altre entrate)  |                        | € 70.000    |             |             |
| Quota percentuale degli introiti complessivi provenienti da finanziamenti pubblici europei o nazionali  |                        | 100%        |             |             |
| Numero di tirocini o stage attivati   |                        |             |             |             |

| <b>Master Exe di I livello in “Management dell’Accoglienza e dell’Integrazione Migratoria” finanziato da INPS per dipendenti della pubblica amministrazione (AA 2017-2018, 2018-2019, 2019-2020)</b> |                        | <b>2019</b> | <b>2020</b> | <b>2021</b> |
|--|------------------------|-------------|-------------|-------------|
| Numero totale di corsi erogati   |                        | 18          | 18          | 21          |
| Numero totale di CFP (Crediti Formativi Professionali) erogati (se riconosciuti)   |                        |             |             |             |
| Numero totale di ore di didattica assistita complessivamente erogate   |                        | 248         | 216         | 176         |
| Numero totale di partecipanti  |                        | 7           | 5           | 3           |
| Numero di docenti coinvolti complessivamente   |                        | 17          | 17          | 18          |
| Numero di docenti dell’Ateneo di cui DISUSS = tot. (di cui DISUSS)   |                        | 10 (9)      | 10 (9)      | 11(10)      |
| Numero di docenti esterni all’Ateneo   |                        | 7           | 7           | 7           |
| Numero di organizzazioni esterne coinvolte come utilizzatrici dei programmi  | imprese:               |             |             |             |
|  | enti pubblici:         | 7           | 5           | 3           |
|  | istituzioni no profit: |             |             |             |

|  |          |          |          |
|--|----------|----------|----------|
| Introiti complessivi dei programmi (importi della convenzione, eventuali quote di iscrizione, altre entrate) | € 70.000 | € 50.000 | € 30.000 |
| Quota percentuale degli introiti complessivi provenienti da finanziamenti pubblici europei o nazionali       | 100%     | 100%     | 100%     |
| Numero di tirocini o stage attivati  |          |          |          |

| <b>Master Universitario Executive di I livello in "Management della Sicurezza Urbana e Contrasto alla Violenza" finanziato da INPS per dipendenti della pubblica amministrazione (AA 2018-2019, 2019-2020)</b> | <b>2019</b>            | <b>2020</b> | <b>2021</b> |
|--|------------------------|-------------|-------------|
| Numero totale di corsi erogati   |                        | 21          | 23          |
| Numero totale di CFP (Crediti Formativi Professionali) erogati (se riconosciuti)   |                        |             |             |
| Numero totale di ore di didattica assistita complessivamente erogate   |                        | 208         | 160         |
| Numero totale di partecipanti  |                        | 5           | 3           |
| Numero di docenti coinvolti complessivamente   |                        | 19          | 20          |
| Numero di docenti dell'Ateneo di cui DISUSS = tot. (di cui DISUSS)   |                        | 13(9)       | 13 (9)      |
| Numero di docenti esterni all'Ateneo   |                        | 6           | 7           |
| Numero di organizzazioni esterne coinvolte come utilizzatrici dei programmi  | imprese:               |             |             |
|  | enti pubblici:         | 5           | 3           |
|  | istituzioni no profit: |             |             |
| Introiti complessivi dei programmi (importi della convenzione, eventuali quote di iscrizione, altre entrate)   |                        | € 50.000,00 | € 30.000,00 |
| Quota percentuale degli introiti complessivi provenienti da finanziamenti pubblici europei o nazionali   |                        | 100%        | 100%        |
| Numero di tirocini o stage attivati  |                        |             |             |

| <b>Master Exe di II livello in "Emergency Management e Psicologia delle Emergenze" finanziato da INPS per dipendenti della pubblica amministrazione (AA 2017-2018, 2018-2019, 2019-2020)</b> | <b>2019</b> | <b>2020</b> | <b>2021</b> |
|--|-------------|-------------|-------------|
| Numero totale di corsi erogati   | 18          | 18          | 24          |
| Numero totale di CFP (Crediti Formativi Professionali) erogati (se riconosciuti)   |             |             |             |
| Numero totale di ore di didattica assistita complessivamente erogate   | 248         | 208         | 192         |
| Numero totale di partecipanti  | 7           | 5           | 4           |

|  |                        |          |          |
|--|------------------------|----------|----------|
| Numero di docenti coinvolti complessivamente   | 17                     | 17       | 20       |
| Numero di docenti dell'Ateneo di cui DISUSS = tot. (di cui DISUSS)   | 10 (8)                 | 9 (8)    | 10 (9)   |
| Numero di docenti esterni all'Ateneo   | 7                      | 8        | 10       |
| Numero di organizzazioni esterne coinvolte come utilizzatrici dei programmi                                  | imprese:               |          |          |
|  | enti pubblici:         | 7        | 5        |
|  | istituzioni no profit: |          |          |
| Introiti complessivi dei programmi (importi della convenzione, eventuali quote di iscrizione, altre entrate) | € 70.000               | € 50.000 | € 40.000 |
| Quota percentuale degli introiti complessivi provenienti da finanziamenti pubblici europei o nazionali       | 100%                   | 100%     | 100%     |
| Numero di tirocini o stage attivati  |                        |          |          |

| <b>Master Universitario di I livello in<br/>"Psicologia dello Sport e Coaching motivazionale"</b> finanziato da<br>INPS per inoccupati (AA 2017-2018) | <b>2019</b>            | <b>2020</b> | <b>2021</b> |
|---|------------------------|-------------|-------------|
| Numero totale di corsi erogati  | 21                     |             |             |
| Numero totale di CFP (Crediti Formativi Professionali) erogati (se riconosciuti)  |                        |             |             |
| Numero totale di ore di didattica assistita complessivamente erogate  | 408                    |             |             |
| Numero totale di partecipanti   | 9                      |             |             |
| Numero di docenti coinvolti complessivamente  | 20                     |             |             |
| Numero di docenti dell'Ateneo di cui DISUSS = tot. (di cui DISUSS)  | 13 (11)                |             |             |
| Numero di docenti esterni all'Ateneo  | 7                      |             |             |
| Numero di organizzazioni esterne coinvolte come utilizzatrici dei programmi   | imprese:               |             |             |
|   | enti pubblici:         |             |             |
|   | istituzioni no profit: |             |             |
| Introiti complessivi dei programmi (importi della convenzione, eventuali quote di iscrizione, altre entrate)  | € 90.000               |             |             |
| Quota percentuale degli introiti complessivi provenienti da finanziamenti pubblici europei o nazionali  | 100%                   |             |             |
| Numero di tirocini o stage attivati   |                        |             |             |

| <b>Master Exe di I livello in "ICT e Progettazione: le nuove tecnologie per l'apprendimento"</b> finanziato da INPS per dipendenti della pubblica amministrazione (AA 2018-2019) | <b>2019</b> | <b>2020</b> | <b>2021</b> |
|--|-------------|-------------|-------------|
|  |             |             |             |

|  |                        |          |  |
|--|------------------------|----------|--|
| Numero totale di corsi erogati   |                        | 23       |  |
| Numero totale di CFP (Crediti Formativi Professionali) erogati (se riconosciuti)                             |                        |          |  |
| Numero totale di ore di didattica assistita complessivamente erogate   |                        | 340      |  |
| Numero totale di partecipanti  |                        | 4        |  |
| Numero di docenti coinvolti complessivamente   |                        | 25       |  |
| Numero di docenti dell'Ateneo di cui DISUSS = tot. (di cui DISUSS)   |                        | 16 (13)  |  |
| Numero di docenti esterni all'Ateneo   |                        | 9        |  |
| Numero di organizzazioni esterne coinvolte come utilizzatrici dei programmi                                  | imprese:               |          |  |
|  | enti pubblici:         | 4        |  |
|  | istituzioni no profit: |          |  |
| Introiti complessivi dei programmi (importi della convenzione, eventuali quote di iscrizione, altre entrate) |                        | € 40.000 |  |
| Quota percentuale degli introiti complessivi provenienti da finanziamenti pubblici europei o nazionali       |                        | 100%     |  |
| Numero di tirocini o stage attivati  |                        |          |  |

| <b>Master Universitario Executive di I livello in "Welfare community, istituzioni, diritti e territorio: progettare e gestire reti sociali, educative e di formazione continua" finanziato da INPS per dipendenti della pubblica amministrazione (AA 2017-2018)</b> | <b>2019</b>            | <b>2020</b> | <b>2021</b> |
|---|------------------------|-------------|-------------|
| Numero totale di corsi erogati  | 29                     |             |             |
| Numero totale di CFP (Crediti Formativi Professionali) erogati (se riconosciuti)  |                        |             |             |
| Numero totale di ore di didattica assistita complessivamente erogate  | 260                    |             |             |
| Numero totale di partecipanti   | 5                      |             |             |
| Numero di docenti coinvolti complessivamente  | 31                     |             |             |
| Numero di docenti dell'Ateneo di cui DISUSS = tot. (di cui DISUSS)  | 13 (11)                |             |             |
| Numero di docenti esterni all'Ateneo  | 18                     |             |             |
| Numero di organizzazioni esterne coinvolte come utilizzatrici dei programmi   | imprese:               |             |             |
|   | enti pubblici:         | 5           |             |
|   | istituzioni no profit: |             |             |
| Introiti complessivi dei programmi (importi della convenzione, eventuali quote di iscrizione, altre entrate)  | € 50.000               |             |             |

|  |      |  |  |
|--|------|--|--|
| Quota percentuale degli introiti complessivi provenienti da finanziamenti pubblici europei o nazionali | 100% |  |  |
| Numero di tirocini o stage attivati  |      |  |  |

## 1. Sommario allegati

|   |           |
|---|-----------|
| <b>2. Presentazione, missione e obiettivi</b>                                   | <b>2</b>  |
| 2.1 <i>Dichiarazione degli obiettivi di ricerca</i>                             | 2         |
| <b>3. Sistema di gestione</b>   | <b>2</b>  |
| 3.1 <i>Composizione degli Organi e delle Strutture</i>                          | 2         |
| 3.3 <i>Politica per l'assicurazione della qualità</i>                           | 5         |
| 3.4 <i>Modalità di gestione delle risorse economiche</i>                        | 6         |
| 3.6 <i>Riesame dell'attività di ricerca</i>                                     | 10        |
| Obiettivo 1 – azione 1.1  | 10        |
| Obiettivo 1 – azione 1.2  | 13        |
| Obiettivo 1 – azione 1.3  | 14        |
| Obiettivo 1 – azione 1.4  | 16        |
| Obiettivo 3 – azione 3.4  | 18        |
| Obiettivo TM: Consolidare e potenziare le attività di terza missione – azione 1 | 20        |
| <b>4. Risorse umane e infrastrutture</b>  | <b>24</b> |
| 4.4 <i>Personale docente</i>  | 24        |
| <b>5. Risultati dell'attività di ricerca</b>                                    | <b>26</b> |
| <i>allegato 5.1a: Spese per pubblicazioni</i>                                   | 26        |
| <i>allegato 5.1b: cofinanziamento per pubblicazioni</i>                         | 27        |
| <b>6. Risultati per l'attività di Terza Missione</b>                            | <b>29</b> |
| <i>allegato 6.3: attività conto terzi (a tariffario)</i>                        | 29        |

## 2. Presentazione, missione e obiettivi

### 2.1 Dichiarazione degli obiettivi di ricerca

**Tabella:** variazione numerosità personale docente e ricercatori per Area CUN

|              | dic-18 | dic-21 | riduzione % |
|--------------|--------|--------|-------------|
| Area CUN 5   | 5      | 3      | 40%         |
| Area CUN 6   | 8      | 8      | 0%          |
| Area CUN 10  | 17     | 12     | 29,50%      |
| Area CUN 11a | 12     | 10     | 17%         |
| Area CUN 11b | 4      | 3      | 25%         |
| Area CUN 12  | 1      | 1      | 0%          |
| Area CUN 13  | 1      | 1      | 0%          |
| AREA CUN 14  | 4      | 4      | 0%          |

## 3. Sistema di gestione

### 3.1 Composizione degli Organi e delle Strutture

| <b>Ruolo</b>   | <b>Composizione</b>   |
|--|---|
| <i><b>Direttore</b></i>  | prof.ssa Elisabetta De Vito   |
| <i><b>Consiglio Dipartimento</b></i>                               | Professori di ruolo e ricercatori afferenti al Dipartimento<br>Rappresentanti del personale tecnico e responsabile amministrativo<br>Rappresentanti degli studenti  |
| <i><b>Giunta</b> (costituita con provv. n. 203 del 28-11-2018)</i> | Loriana Castellani (PO)<br>Francesco Misiti (PO)<br>Giovanni De Vita (PA)<br>Fiorenza Taricone (PA)<br>Elisa Langiano (RU)<br>Natalie Malinin (RU)<br><br>La composizione della Giunta è allargata ai Presidenti di Corso di studio del Dipartimento, per la discussione di tematiche relative a: |



|   |   |   |
|---|---|---|
|   | ordinamenti didattici, regolamenti didattici, offerta formativa dei Corsi di studio, diritto allo studio e servizi agli studenti.   |   |
| <b>Commissione Paritetica</b>   | <i>Docenti (2019-2021)</i><br>Cristina Cortis (presidente)<br>Roberta Alviti<br>Daniela Anastasi<br>Floriana Ciccodicola<br>Pierluigi Diotaiuti<br>Lavinia Falese<br>Fabrizio Pizzi<br>Raisa Raskina<br>Gianfrancesco Vecchio   | <i>Studenti (2019-2020)</i><br>Francesco Cristillo (L-22)<br>Nicoletta Pittiglio (LM-67)<br>Giuseppe Cavallaro (L-11)<br>Valentina Ciambrone (LM-37/LM-38)<br>Mario Mignanelli (L-39)<br>Marialuisa Panaccione (L-19)<br>Brenta Nocera (LM-85)<br>Jaqueline Goncalves Pereira (LM-87) |
| <b>Consiglio di Corso di Studio</b>   | Presidente dei Corsi di Studio<br>Docenti dei Corsi di Studio<br>Rappresentanti degli studenti  |   |
| <b>Presidenti di Corso di Studio</b><br>(al 31-12-2021)                       | Saverio Tomaiuolo<br>Giovanni Arduini<br>Maurizio Esposito<br>Bruno Federico  |   |
| <b>Gruppo di coordinamento dei Corsi di Studio</b>                            | Direttore<br>Presidenti CdS<br>Delegato alla Didattica DiSUSS   |   |
| <b>Collegio per l'Assicurazione della Qualità</b> (dal 1° novembre 2018)      | <ul style="list-style-type: none"> <li>• Delegato alla Qualità (Rosella Tinaburri)</li> <li>• Delegato alla Didattica (Roberto Baronti-Marchiò)</li> <li>• Delegato alla Ricerca (Loriana Castellani)</li> </ul>  |   |
| <b>Responsabili di Laboratorio</b> (al 31-12-2021)                            | Giovanni Arduini (LA.R.E.D.I.)<br>Roberto Baronti-Marchiò (TECNAL)<br>Giovanni Capelli (EpAMoS)<br>Gabriella Maria De Santis (LAPASS)<br>Elisabetta De Vito (Laboratorio di Igiene)<br>Maurizio Esposito (LaRS)<br>Roberto Gamberini (LIBANT)<br>Angelo Rodio (SEPLAB)<br>Eugenio Polito (LaRSArA)<br>Fiorenza Taricone (LAD)<br>Alessandra Zanon (Laboratorio per la diffusione della cultura scientifica) |   |
| <b>Istitutional Review Board</b>  | <b>Sottogruppo di area bio-medica:</b><br>Giovanni Capelli<br>Loriana Castellani<br>Elisabetta De Vito  |   |
| <b>Gruppo di lavoro Relazione sulla ricerca dipartimentale e TM 2017-2018</b> | Collegio per l'assicurazione della qualità<br>Elisabetta De Vito (Direttrice DiSUSS)  |   |

|                                       |   |
|---------------------------------------|---|
|                                       | Giovanni Capelli (delegato rettorale alla didattica)<br>Ilaria Magnani (referente DiSUSS all'internazionalizzazione)<br>Maria Ferrara (referente DiSUSS al Public Engagment)<br>Cristina Cortis (referente DiSUSS al job placement)<br>Eugenio Polito (Presidente Centro Servizi Bibliotecari di Area Umanistica - Biblioteca "Giorgio Aprea")<br>Roberto Baronti-Marchiò |
| <i>Gruppo di lavoro VQR 2015-2019</i> | Loriana Castellani (coordinamento)<br>Francesco Misiti (Area CUN 5)<br>Elisabetta De Vito (Area CUN 6)<br>Anatole Fuksas (Area CUN 10)<br>Riccardo Finocchi (Area CUN 11 non bibliometrica)<br>Pierluigi Diotaiuti (Area CUN 11 bibliometrica)<br>Maurizio Esposito (Area CUN 14)   |

Altre figure di riferimento dipartimentali (nomite dal Direttore), incaricate di coordinare le attività del Dipartimento di concerto con le azioni di Ateneo, sono:

| <u>Denominazione</u>                                  | <u>Delegato/referente Ateneo</u>    | <u>Delegato/referente DiSUSS</u>      |
|---|-------------------------------------|---------------------------------------|
| <b>Ricerca e progetti competitivi</b>                 | Marilena Maniaci/Stefano Chiaverini | Loriana Castellani                    |
| <b>Didattica</b>                                      | Giovanni Capelli                    | Roberto Baronti-Marchiò               |
| <b>Rapporti con le imprese</b>                        | Francesco Ferrante                  | Cristina Cortis                       |
| <b>Diffusione della cultura e della conoscenza</b>    | Giulia Orofino                      | Maria Ferrara                         |
| <b>Job placement/ creazione di impresa e spin-off</b> | Francesco Ferrante                  | Cristina Cortis                       |
| <b>Innovazione didattica</b>                          | Francesco Iacoviello                | Valeria Verrastro*                    |
| <b>Master e Formazione continua</b>                   |                                     | Maria Gabriella De Santis             |
| <b>CASI</b>   | Stefano Chiaverini                  | Angelo Rodio                          |
| <b>CUORI</b>  | Francesco Misiti                    | Roberta Alviti<br>Alessandra Sannella |
| <b>CEA</b>  | Antonio Cartelli                    | Lucio del Corso                       |
| <b>SBA</b>  | Michele Napolitano                  | Eugenio Polito                        |
| <b>CUDARI</b>   | Rosella Tomassoni                   | Filippo Carcione                      |
| <b>CRI</b>  | Giovanni Porzio                     | Ilaria Magnani                        |

|                               |                |                   |
|-------------------------------|----------------|-------------------|
| <b>Presidio della qualità</b> | Luca Venturino | Rosella Tinaburri |
|-------------------------------|----------------|-------------------|

\* Trasferita in altro Ateneo nel 2019

### 3.3 Politica per l'assicurazione della qualità

Criteri per l'assegnazione di Fondi di Ricerca di Dipartimento e di Ateneo

Estratto verbale della riunione del 08-05-2019

|           |  |
|-----------|--|
| <b>4R</b> | <b>Proposta criteri ripartizione quota economie destinata agli afferenti per progetti di ricerca individuali</b> |
|-----------|--|

Il Direttore ricorda che nella scorsa riunione di aprile, il Consiglio, in sede di ripartizione delle economie riattribuibili, provenienti dagli esercizi 2017 e precedenti, aveva, tra l'altro, deliberato di: *di rimandare al Consiglio di Dipartimento di Maggio 2019 la definizione delle modalità e dei criteri di ripartizione della somma di euro 26.345,09 destinati al finanziamento della ricerca di Dipartimento.*

Il Direttore, ricorda inoltre, che tale somma è da ripartire, con i criteri che si andranno a stabilire, tra tutti gli afferenti che ne faranno formale richiesta, con eccezione dei nuovi ricercatori (Digennaro, Finocchi e Spina), destinatari di un contributo di € 1.000,00 ciascuno.

Ciò ricordato, il Direttore, tenuto conto che l'amministrazione nell'ultimo biennio non ha assegnato ai dipartimenti quote destinate ai cosiddetti fondi FAR, e considerata la somma da ripartire troppo esigua per porre in essere criteri di ripartizione, propone che la stessa sia divisa ugualmente tra tutti gli afferenti al Dipartimento, fatta eccezione per i tre ricercatori sopra menzionati, e per coloro che stanno perfezionando il loro trasferimento presso altre sedi (professori Masala, Morelli, Santi, Vaccarezza e Verrastro).

La somma spettante a ciascun afferente risulterebbe pari a € 675,51 (26.345,09:39).

Tale somma sarà assegnata solo in seguito ad apposita richiesta.

Al fine di semplificare le procedure la segreteria invierà a tutti gli aventi diritto un apposito modulo.

Udito            il Direttore  
Condivisa      la proposta formulata

#### **Il Consiglio unanime**

**Delibera di ripartire le economie di bilancio, pari a € 26.345,09, così come proposto dal Direttore.**

Estratto verbale della riunione del 15.01.2020

|                |  |
|----------------|--|
| <b>Punto 9</b> | <b>Proposta ripartizione fondi FAR e.f. 2019</b> |
|----------------|--|

Il Direttore riferisce che con Decreto n. 740 del 9 ottobre 2019, il Rettore ha reso esecutiva la delibera assunta dal Consiglio di Amministrazione nella seduta del 25.9.2019, con la quale tale organo approvava la ripartizione dei fondi FAR 2019 in favore dei dipartimenti. La ripartizione è stata effettuata sulla base degli afferenti a ciascun dipartimento alla data dell'11.9.2019, che nel triennio 2016-2018 risultino attivi con almeno due pubblicazioni. Al Dipartimento di Scienze umane, sociali e della salute sono stati assegnati 33.476 euro in quanto gli afferenti attivi risultavano essere, a tale data, quaranta.

Il Direttore, quindi, invita i presenti ad esprimersi in merito ai criteri che il Dipartimento vuole adottare per la ripartizione tra gli afferenti, che alla data odierna risultano essere quarantatré (inclusi i ricercatori a tempo determinato di recente assunti).

Dopo ampia discussione, durante la quale il Direttore invita tutti i docenti e i ricercatori a essere scientificamente attivi per il futuro,

**il Consiglio, unanime, delibera**

**Di ripartire i fondi FAR 2019, che scadranno nel mese di dicembre 2021, in ugual misura tra tutti gli afferenti.**

**Per ottenere la propria quota, pari a € 778,51 (33.476,00:43), ciascun afferente dovrà presentare apposita domanda sul modulo che riceverà dalla segreteria del Dipartimento.**

Estratto verbale della riunione del 10.06.2021

|           |                                    |
|-----------|------------------------------------|
| <b>6R</b> | <b>Ripartizione fondi FAR 2020</b> |
|-----------|------------------------------------|

Il Direttore riferisce che, con Decreto n. 65 del 4 febbraio 2021, il Rettore ha reso esecutiva la delibera assunta dal Consiglio di Amministrazione nella seduta del 27.1.2021, con la quale tale organo approvava la ripartizione dei fondi FAR 2020 in favore dei dipartimenti. La ripartizione è stata effettuata *in rapporto al numero di afferenti alla data del 31.12.2020, che risultino attivi, con almeno due pubblicazioni, nel triennio 2018-2020*. Al Dipartimento di Scienze umane, sociali e della salute sono stati assegnati 32.933 euro in quanto gli afferenti attivi risultavano essere, a tale data, trentotto (su quarantadue).

Il Direttore, quindi, invita i presenti ad esprimersi in merito ai criteri che il Dipartimento vuole adottare per la ripartizione tra gli afferenti, che alla data odierna risultano essere quarantatré (inclusi il ricercatore a tempo determinato di recente assunto).

Si apre un'ampia ed approfondita discussione al termine della quale

**il Consiglio, unanime, delibera**

- a) **Di ripartire i fondi FAR 2020, che scadranno nel mese di dicembre 2022, in ugual misura tra gli afferenti che ne faranno domanda e che risultino attivi nei due anni precedenti (2019 e 2020), o che siano stati assunti in servizio tra Novembre 2019 e Giugno 2021, per i quali ragioni pratiche potrebbero aver ritardato l'attività;**
- b) **Che coloro che sono in possesso dei requisiti di cui al punto a) dovranno presentare domanda entro il 31 agosto 2021 alla Segreteria Amministrativa del Dipartimento;**
- c) **Che l'uso di eventuali disponibilità residue sarà oggetto di ulteriori passaggi in Consiglio di Dipartimento, a valle della scadenza per la presentazione della domanda.**

**Per ottenere la propria quota (arrotondata al centesimo), pari a € 765,88 (32.933,00:43), ciascun afferente dovrà presentare apposita domanda sul modulo che riceverà dalla Segreteria amministrativa del Dipartimento.**

### 3.4 Modalità di gestione delle risorse economiche

Criteri per la ripartizione del Fondo di Finanziamento ordinario del DiSUSS

Estratto verbale della riunione del Consiglio di Dipartimento del 5 dicembre 2018

|          |   |
|----------|---|
| <b>8</b> | <b>Approvazione Budget esercizio finanziario 2019</b> |
|----------|---|

Il Direttore riferisce che il Direttore Generale, con la nota prot. 22926 del 16.11.2018, ha comunicato che al Dipartimento di Scienze Umane, Sociali e della Salute sono stati assegnati € 15.491,50, di cui € 3.400,00 quale funzionamento per la didattica.

Il Direttore Generale ha, inoltre, chiesto che il Dipartimento provvedesse a *trasmettere la ripartizione del Budget assegnato e le economie presunte sulle UPB dei Progetti al termine dell'Esercizio 2018, nonché la previsione delle entrate proprie per l'Esercizio 2019*.

Il Direttore continua, facendo osservare che, in ossequio a tale richiesta, è stato predisposto il documento: Budget economico autorizzatorio del Dipartimento, che si allega al presente verbale (**allegato 8**).

Prima di illustrare la proposta di ripartizione del funzionamento 2019, il Direttore fa osservare che le economie presunte al 31.12.2018, calcolate alla data del 21.11.2018, sono previste per complessivi € 363.630,98, di cui la maggior parte (circa 310.000,00 euro) sono relative a economie con vincolo di destinazione (PRIN, FAR, FABBR, e conto terzi). Si è ritenuto opportuno riallocare tutte le economie sui capitoli di spesa di provenienza, ritenendo più pertinente una attenta valutazione, e conseguente ripartizione, allorché sarà accertato l'avanzo effettivo al 31 dicembre 2018.

Le entrate proprie, provenienti da attività conto terzi, previste per complessivi € 85.000,00, sono state assegnate, ovviamente, alle UPB di pertinenza.

Il contributo di funzionamento 2019 è stato ripartito sulla base delle spese effettuate nell'anno 2018, e tenendo conto che le economie non potranno essere utilizzate fino a quando l'amministrazione non approverà il consuntivo per l'esercizio finanziario 2018 (prevedibilmente nel mese di aprile 2019).

La ripartizione proposta è la seguente:

| Cod. U.P.B.   | Cod. Bilancio finanziario | Conto Coep   | Bilancio  | Ripartizione budget 2019 |
|---------------|---------------------------|--------------|---|--------------------------|
| DUS           | 103020302                 | CB0911010102 | Noleggi e spese accessorie                              | 5.500,00                 |
| DUS           | 103020401                 | CB0903010101 | Spese per l'attività editoriale                         | 1.000,00                 |
| DUS           | 102010102                 | CB0901010102 | Programmi di mobilità e scambi culturali studenti       | 1.000,00                 |
| DUS           | 102010104                 | CB0901010104 | Altri interventi a favore degli studenti                | 500,00                   |
| DUS           | 103010103                 | CB0909010102 | Cancelleria e altro materiale di consumo                | 2.091,50                 |
| DUS           | 103010202                 | CB0908010102 | Organizzazione manifestazioni e convegni                | 1.000,00                 |
| DUS           | 103010203                 | CB0908010103 | Spese postali   | 200,00                   |
| DUS           | 103020204                 | CB0912020104 | Manutenzione ordinaria e riparazioni di apparecchiature | 500,00                   |
| DUS           | 103020617                 | CB1201030304 | Altre spese per attività istituzionale                  | 300,00                   |
| DUS_DIDATTICA | 103010103                 | CB0909010102 | Cancelleria e altro materiale di consumo                | 3.400,00                 |
|               |                           |              |   | <b>15.491,50</b>         |

Udito il Direttore  
 Visto il Budget economico autorizzatorio del Dipartimento (allegato n. 8)  
 Condiviso quanto proposto dal Direttore

#### **Il Consiglio, unanime, delibera**

**di approvare il Budget economico autorizzatorio del Dipartimento per l'esercizio finanziario 2018, così come risultante dall'allegato n.8;**

**di delegare al Direttore l'approvazione di qualunque altro documento fosse chiesto dall'Ateneo a tal fine, purché siano rispettati gli importi risultanti dall'allegato n. 8.**

|          |   |
|----------|---|
| <b>7</b> | <b>Approvazione budget Dipartimento e.f. 2020</b> |
|----------|---|

Il Direttore riferisce che il Direttore Generale, con la nota prot. 19890 del 12.9.2019 aveva chiesto ai direttori dei dipartimenti di predisporre una proposta di budget per l'esercizio 2020.

A fronte di tale richiesta, il Direttore, con la propria nota prot. 20410 del 17.9.2019, già illustrata al Consiglio di Dipartimento nella seduta precedente a quella odierna, aveva chiesto, giustificandolo, un contributo di € 73.826,00.

Il Direttore Generale, con nota prot. 26186 del 19.11.2019, ha comunicato di aver assegnato al Dipartimento lo stesso importo assegnato per l'esercizio precedente, ovvero euro 21.467,50, di cui: 12.091,50 per il funzionamento, 3.400,00 per il funzionamento della didattica e 5.976,00 quale indennità annuale in favore del Direttore.

Il Direttore Generale ha, inoltre, chiesto che il Dipartimento provvedesse a *trasmettere la ripartizione del Budget assegnato e le economie presunte sulle UPB dei Progetti al termine dell'Esercizio 2019, nonché la previsione delle entrate proprie per l'Esercizio 2019.*

A proposito delle entrate proprie, il Direttore ricorda che il responsabile amministrativo ha inviato una email a tutti gli afferenti chiedendo loro di comunicare al Dipartimento entrate relative ad attività da loro poste in essere, eventualmente, nel 2020. A fronte di tale richiesta non sono pervenute indicazioni da parte degli afferenti, pertanto, alla voce entrate proprie, si è stimata la stessa previsione dell'esercizio 2019, ovvero € 85.000,00, rivelatasi sufficiente a far fronte alle entrate relative alle attività conto terzi strutturate.

Prima di illustrare la proposta di ripartizione del funzionamento 2020, il Direttore fa osservare che le economie presunte al 31.12.2019 sono previste per complessivi € 1.094.191,73, di cui la maggior parte (1.078.535,98 euro) sono relative a economie con vincolo di destinazione (PRIN, FAR, FABBR, FDR, MASTER, conto terzi e altri progetti). Si è ritenuto opportuno, in questa sede, proporre di riallocare tutte le economie sui capitoli di spesa di provenienza, ritenendo più pertinente una attenta valutazione, e conseguente ripartizione, allorché sarà accertato l'avanzo effettivo al 31 dicembre 2019.

Il contributo di funzionamento 2020 è stato ripartito sulla base delle spese effettuate nell'anno 2019, e tenendo conto che le economie non potranno essere utilizzate fino a quando l'amministrazione non approverà il consuntivo per l'esercizio finanziario 2019 (prevedibilmente nel mese di aprile 2020).

La ripartizione proposta è la seguente:

|           |              |   |                  |
|-----------|--------------|---|------------------|
| 102010102 | CB0901010102 | Programmi di mobilità e scambi culturali studenti       | 1.000,00         |
| 102010104 | CB0901010104 | Altri interventi a favore degli studenti                | 500,00           |
| 103010103 | CB0909010102 | Cancelleria e altro materiale di consumo                | 2.091,50         |
| 103010202 | CB0908010102 | Organizzazione manifestazioni e convegni                | 1.000,00         |
| 103010203 | CB0908010103 | Spese postali   | 200,00           |
| 103020204 | CB0912020104 | Manutenzione ordinaria e riparazioni di apparecchiature | 500,00           |
| 103020302 | CB0911010102 | Noleggi e spese accessorie                              | 5.500,00         |
| 103020401 | CB0903010101 | Spese per l'attività editoriale                         | 1.000,00         |
| 103020615 | CB1201030302 | Gettoni/indennità ai membri degli organi istituzionali  | 5.976,00         |
| 103020617 | CB1201030304 | Altre spese per attività istituzionali                  | 300,00           |
| 103010103 | CB0909010102 | Cancelleria e altro materiale di consumo                | 3.400,00         |
|           |              | TOTALE  | <b>21.467,50</b> |

Udito            il Direttore  
Visto            il Budget economico autorizzatorio del Dipartimento (**allegato n. 7**)  
Condiviso        quanto proposto dal Direttore

**Il Consiglio, unanime, delibera**

**di approvare il Budget economico autorizzatorio del Dipartimento per l'esercizio finanziario 2020, così come risultante dall'allegato n. 7.**

Estratto verbale della riunione del Consiglio di Dipartimento del 9 dicembre 2020**7 Approvazione budget e.f. 2021**

Il Direttore riferisce che il Direttore Generale, con la nota prot. 12481 del 31.8.2020 aveva chiesto ai direttori dei dipartimenti di predisporre una proposta di budget per l'esercizio 2021.

A fronte di tale richiesta, il Direttore, il Consiglio di Dipartimento nella seduta del 15.9.2020, accogliendo una sua proposta, aveva deliberato di chiedere un contributo di € 68.000,00.

Il Direttore Generale, con nota prot. 18150 del 25.11.2019, ha comunicato di aver assegnato al Dipartimento lo stesso importo assegnato per l'esercizio precedente, ovvero euro 21.467,50, di cui: 12.091,50 per il funzionamento, 3.400,00 per il funzionamento della didattica e 5.976,00 quale indennità annuale in favore del Direttore.

Il Direttore Generale ha, inoltre, chiesto che il Dipartimento provvedesse a *trasmettere la ripartizione del Budget assegnato e le economie presunte sulle UPB dei Progetti al termine dell'Esercizio 2019, nonché la previsione delle entrate proprie per l'Esercizio 2021.*

A proposito delle entrate proprie, il Direttore ricorda che il responsabile amministrativo, in data 28.10.2020, ha inviato una email a tutti gli afferenti chiedendo loro di comunicare al Dipartimento entrate relative ad attività da loro poste in essere, eventualmente, nel 2021. A fronte di tale richiesta non sono pervenute indicazioni da parte degli afferenti, pertanto, alla voce entrate proprie, si è stimata, anche sulla base delle entrate proprie del 2020, la somma di € 150.000,00.

Prima di illustrare la proposta di ripartizione del funzionamento 2021, il Direttore fa osservare che le economie presunte al 31.12.2020 sono previste per complessivi € 1.391.038,67 di cui la maggior parte (circa 1.360.000,00) sono relative a economie con vincolo di destinazione (PRIN, FAR, FABBR, FDR, MASTER, conto terzi e altri progetti). Si è ritenuto opportuno, in questa sede, proporre di riallocare sui capitoli di spesa di provenienza anche le economie non vincolate, ritenendo più pertinente un'attenta valutazione, in sede di Consiglio, e conseguente ripartizione, allorché ne sarà accertato l'avanzo effettivo al 31 dicembre 2020.

La seguente proposta di ripartizione del contributo di funzionamento 2021, riferisce il Direttore, è stata formulata sulla base delle spese effettuate nell'anno 2020, e tenendo conto che le economie (sia libere che vincolate) non potranno essere utilizzate fino a quando l'amministrazione non approverà il consuntivo per l'esercizio finanziario 2020 (prevedibilmente nei mesi di aprile/maggio 2021):

|           |   |                  |
|-----------|---|------------------|
| 102010104 | Altri interventi a favore degli studenti                                  | 500,00           |
| 103010103 | Cancelleria e altro materiale di consumo                                  | 5.000,00         |
| 103010202 | Organizzazione manifestazioni e convegni                                  | 500,00           |
| 103010203 | Spese postali   | 100,00           |
| 103020204 | Manutenzione ordinaria e riparazioni di apparecchiature                   | 500,00           |
| 103020207 | Servizi ausiliari, traslochi e facchinaggio                               | 191,50           |
| 103020302 | Noleggi e spese accessorie  | 2.500,00         |
| 103020615 | Gettoni/indennità ai membri degli organi istituzionali                    | 5.976,00         |
| 103020617 | Altre spese per attività istituzionali                                    | 300,00           |
| 103010103 | Cancelleria e altro materiale di consumo (fondi didattica)                | 3.400,00         |
| 103020401 | Spese per l'attività editoriale (Editoria Dipartimento)                   | 600,00           |
| 103010102 | Pubblicazioni, giornali e riviste (Pubblicazione monografie)              | 400,00           |
| 103010102 | Pubblicazioni, giornali e riviste (Pubblicazioni su riviste alta qualità) | 1.500,00         |
|           | <b>TOTALE</b>   | <b>21.467,50</b> |

Da quanto esposto si evince che il budget complessivo del Dipartimento per l'esercizio finanziario 2021 ammonta, sia in entrata che in uscita, a € 1.562.506,17 (1.391.038,67+150.000,00+21.467,50).

Udito                    il Direttore

Condiviso quanto proposto dal Direttore

**Il Consiglio, unanime, delibera**

**di approvare il Budget economico autorizzatorio del Dipartimento per l'esercizio finanziario 2021, così come risultante dall'allegato n. 7.**

### 3.6 Riesame dell'attività di ricerca

Obiettivo 1 – azione 1.1

**Tabella 3.6.1a: completezza scheda Iris/Area CUN**

**Legenda:**

- 000 - completezza massima
- 001 - manca solo indicazione Coautori internazionali
- 010 - manca solo indicazione Rilevanza
- 100 - manca solo indicazione Lingua
- 011 - indicata solo la Lingua
- 101 - indicata solo la Rilevanza
- 110 - indicati solo i Coautori internazionali
- 111 - completezza minima

| autore: Area ministeriale and<br>completezza |       | Anno di<br>pubblicazione |      |      |
|--|-------|--------------------------|------|------|
|  |       | 2019                     | 2020 | 2021 |
| -----  |       |                          |      |      |
| AREA MIN. 05 - Scienze biologiche            |       |                          |      |      |
|  | 000   | 6                        | 2    | 3    |
|  | 001   | 2                        | 2    | 1    |
|  | 011   | 1                        |      | 1    |
|  | Total | 9                        | 4    | 5    |
| -----  |       |                          |      |      |
| AREA MIN. 06 - Scienze mediche               |       |                          |      |      |
|  | 000   | 17                       | 19   | 20   |
|  | 001   | 4                        | 2    | 1    |
|  | 011   | 2                        |      |      |
|  | 100   |                          | 1    | 3    |
|  | 101   |                          |      | 1    |
|  | 111   | 5                        | 2    |      |
|  | Total | 28                       | 24   | 25   |
| -----  |       |                          |      |      |
| AREA MIN. 10 - Scienze dell'antichità, fi    |       |                          |      |      |
|  | 000   | 13                       | 27   | 15   |
|  | 001   | 17                       | 10   | 12   |
|  | 010   | 4                        | 1    | 2    |
|  | 011   | 3                        |      | 3    |
|  | 100   | 1                        |      |      |
|  | 101   | 2                        | 2    |      |
|  | 110   | 2                        |      |      |
|  | Total | 42                       | 40   | 32   |
| -----  |       |                          |      |      |
| AREA MIN. 11 - Scienze storiche, filosof     |       |                          |      |      |
|  | 000   | 15                       | 12   | 11   |
|  | 001   | 10                       | 24   | 21   |
|  | 010   | 1                        | 2    |      |
|  | 011   | 15                       | 18   | 9    |
|  | 100   | 1                        |      |      |
|  | 101   |                          | 1    | 3    |
|  | 111   | 3                        | 2    | 1    |
|  | Total | 45                       | 59   | 45   |
| -----  |       |                          |      |      |



|  |    |    |    |  |
|--|----|----|----|--|
| AREA MIN. 12 - Scienze giuridiche        |    |    |    |  |
| 000                                      | 2  | 4  | 4  |  |
| 001                                      | 3  |    |    |  |
| 010                                      |    | 1  |    |  |
| Total                                    | 5  | 5  | 4  |  |
| -----                                    |    |    |    |  |
| AREA MIN. 13 - Scienze economiche e stat |    |    |    |  |
| 000                                      | 2  | 3  | 2  |  |
| Total                                    | 2  | 3  | 2  |  |
| -----                                    |    |    |    |  |
| AREA MIN. 14 - Scienze politiche e socia |    |    |    |  |
| 000                                      | 9  | 23 | 13 |  |
| 001                                      | 8  | 16 | 13 |  |
| 010                                      | 1  | 5  | 1  |  |
| 011                                      | 3  | 2  |    |  |
| 101                                      |    | 2  |    |  |
| Total                                    | 21 | 48 | 27 |  |
| -----                                    |    |    |    |  |
| N.D.                                     |    |    |    |  |
| 000                                      | 2  | 5  | 2  |  |
| 001                                      |    |    | 1  |  |
| 010                                      | 1  | 4  | 4  |  |
| 011                                      | 2  | 1  | 2  |  |
| 110                                      | 1  | 2  |    |  |
| 111                                      | 6  |    |    |  |
| Total                                    | 12 | 12 | 9  |  |
| -----                                    |    |    |    |  |

Tabella 3.6.1b: completezza scheda Iris/tipologia

**Legenda:**

- 000 - completezza massima
- 001 - manca solo indicazione Coautori internazionali
- 010 - manca solo indicazione Rilevanza
- 100 - manca solo indicazione Lingua
- 011 - indicata solo la Lingua
- 101 - indicata solo la Rilevanza
- 110 - indicati solo i Coautori internazionali
- 111 - completezza minima

| Tipologia (collezione) and completezza | Anno di pubblicazione |      |      |
|--|-----------------------|------|------|
|  | 2019                  | 2020 | 2021 |
| -----                                  |                       |      |      |
| 1.1 Articolo in rivista                |                       |      |      |
| 000                                    | 39                    | 60   | 47   |
| 001                                    | 17                    | 28   | 19   |
| 010                                    | 2                     | 5    | 4    |
| 011                                    | 14                    | 9    | 7    |
| 100                                    | 2                     |      | 2    |
| 101                                    |                       | 1    | 3    |
| 110                                    | 1                     | 1    |      |
| 111                                    | 1                     | 1    | 1    |
| Total                                  | 76                    | 105  | 83   |
| -----                                  |                       |      |      |
| 1.2 Recensione in rivista              |                       |      |      |
| 000                                    | 3                     | 4    | 4    |
| 001                                    | 5                     | 2    | 3    |
| 010                                    |                       | 1    |      |
| 011                                    | 1                     |      | 2    |
| 101                                    |                       | 1    |      |
| Total                                  | 9                     | 8    | 9    |

|  |       |    |    |    |
|--|-------|----|----|----|
| -----                                    |       |    |    |    |
| 1.4 Nota a sentenza                      |       |    |    |    |
|  | 001   | 1  |    |    |
|  | Total | 1  |    |    |
| -----                                    |       |    |    |    |
| 1.5 Abstract in rivista                  |       |    |    |    |
|  | 000   | 1  | 1  |    |
|  | 010   | 1  |    | 1  |
|  | 110   |    | 1  |    |
|  | 111   | 5  | 2  |    |
|  | Total | 7  | 4  | 1  |
| -----                                    |       |    |    |    |
| 2.1 Contributo in volume (Capitolo o Sag |       |    |    |    |
|  | 000   | 13 | 23 | 11 |
|  | 001   | 13 | 20 | 19 |
|  | 010   |    | 1  |    |
|  | 011   | 5  | 8  | 3  |
|  | 100   |    | 1  |    |
|  | 101   | 1  | 3  | 1  |
|  | 110   | 1  |    |    |
|  | 111   |    | 1  |    |
|  | Total | 33 | 57 | 34 |
| -----                                    |       |    |    |    |
| 2.2 Prefazione/Postfazione               |       |    |    |    |
|  | 000   |    | 2  |    |
|  | 001   |    | 1  | 4  |
|  | Total |    | 3  | 4  |
| -----                                    |       |    |    |    |
| 2.3 Breve introduzione                   |       |    |    |    |
|  | 011   | 1  |    | 1  |
|  | Total | 1  |    | 1  |
| -----                                    |       |    |    |    |
| 2.4 Voce (in dizionario o enciclopedia)  |       |    |    |    |
|  | 101   | 1  |    |    |
|  | Total | 1  |    |    |
| -----                                    |       |    |    |    |
| 3.1 Monografia o trattato scientifico    |       |    |    |    |
|  | 000   | 4  | 3  | 3  |
|  | 001   | 3  | 3  | 3  |
|  | Total | 7  | 6  | 6  |
| -----                                    |       |    |    |    |
| 3.8 Traduzione di libro                  |       |    |    |    |
|  | 001   |    |    | 1  |
|  | Total |    |    | 1  |
| -----                                    |       |    |    |    |
| 4.1 Contributo in Atti di convegno       |       |    |    |    |
|  | 000   | 4  | 2  | 3  |
|  | 001   | 4  |    |    |
|  | 011   |    | 1  | 1  |
|  | 111   | 1  |    |    |
|  | Total | 9  | 3  | 4  |
| -----                                    |       |    |    |    |
| 4.2 Abstract in Atti di convegno         |       |    |    |    |
|  | 000   | 2  |    | 2  |
|  | 001   | 1  |    |    |
|  | 011   | 1  |    |    |
|  | 100   |    |    | 1  |
|  | 110   | 1  |    |    |
|  | 111   | 6  |    |    |
|  | Total | 11 |    | 3  |

|              |     |   |   |   |
|--------------|-----|---|---|---|
| 4.3 Poster   | 111 | 1 |   |   |
| Total        |     | 1 |   |   |
| 5.12 Altro   | 010 |   | 2 |   |
|              | 011 | 1 | 2 |   |
| Total        |     | 1 | 4 |   |
| 7.1 Curatela | 010 | 4 | 4 | 2 |
|              | 011 | 3 | 1 | 1 |
| Total        |     | 7 | 5 | 3 |

Obiettivo 1 – azione 1.2

Tabella: riviste indicizzate/Area CUN/anno

**AREA MIN. 05 - Scienze biologiche**

| Scopus_ | Anno di pubblicazione |          |          | Total  |
|---------|-----------------------|----------|----------|--------|
|         | 2019                  | 2020     | 2021     |        |
| NO      | 2                     | 0        | 1        | 3      |
|         | 25.00                 | 0.00     | 25.00    | 20.00  |
| SI      | <b>6</b>              | <b>3</b> | <b>3</b> | 12     |
|         | 75.00                 | 100.00   | 75.00    | 80.00  |
| Total   | 8                     | 3        | 4        | 15     |
|         | 100.00                | 100.00   | 100.00   | 100.00 |

**AREA MIN. 06 - Scienze mediche**

| Scopus_ | Anno di pubblicazione |           |           | Total  |
|---------|-----------------------|-----------|-----------|--------|
|         | 2019                  | 2020      | 2021      |        |
| NO      | 3                     | 3         | 4         | 10     |
|         | 17.65                 | 15.00     | 17.39     | 16.67  |
| SI      | <b>14</b>             | <b>17</b> | <b>19</b> | 50     |
|         | 82.35                 | 85.00     | 82.61     | 83.33  |
| Total   | 17                    | 20        | 23        | 60     |
|         | 100.00                | 100.00    | 100.00    | 100.00 |

**AREA MIN. 10 - Scienze dell'antichita,..**

| Scopus_ | Anno di pubblicazione |          |          | Total  |
|---------|-----------------------|----------|----------|--------|
|         | 2019                  | 2020     | 2021     |        |
| NO      | 16                    | 20       | 6        | 42     |
|         | 88.89                 | 95.24    | 100.00   | 93.33  |
| SI      | <b>2</b>              | <b>1</b> | <b>0</b> | 3      |
|         | 11.11                 | 4.76     | 0.00     | 6.67   |
| Total   | 18                    | 21       | 6        | 45     |
|         | 100.00                | 100.00   | 100.00   | 100.00 |

**AREA MIN. 11 - Scienze storiche, filos..**

| Scopus | Anno di pubblicazione |       |       | Total |
|--------|-----------------------|-------|-------|-------|
|        | 2019                  | 2020  | 2021  |       |
| NO     | 20                    | 31    | 23    | 74    |
|        | 95.24                 | 88.57 | 76.67 | 86.05 |

| SI    | 1      | 4      | 7      | 12     |
|-------|--------|--------|--------|--------|
|       | 4.76   | 11.43  | 23.33  | 13.95  |
| Total | 21     | 35     | 30     | 86     |
|       | 100.00 | 100.00 | 100.00 | 100.00 |

**AREA MIN. 12 - Scienze giuridiche**

| Scopus | Anno di pubblicazione |        | Total |
|--------|-----------------------|--------|-------|
|        | 2020                  |        |       |
| NO     | 2                     | 2      | 2     |
|        | 100.00                | 100.00 |       |
| Total  | 2                     | 2      | 2     |
|        | 100.00                | 100.00 |       |

**AREA MIN. 13 - Scienze economiche e st..**

| Scopus_ | Anno di pubblicazione |        | Total  |
|---------|-----------------------|--------|--------|
|         | 2020                  | 2021   |        |
| NO      | 2                     | 0      | 2      |
|         | 66.67                 | 0.00   | 40.00  |
| SI      | 1                     | 2      | 3      |
|         | 33.33                 | 100.00 | 60.00  |
| Total   | 3                     | 2      | 5      |
|         | 100.00                | 100.00 | 100.00 |

**AREA MIN. 14 - Scienze politiche e soc..**

| Scopus_ | Anno di pubblicazione |        |        | Total  |
|---------|-----------------------|--------|--------|--------|
|         | 2019                  | 2020   | 2021   |        |
| NO      | 7                     | 9      | 9      | 25     |
|         | 77.78                 | 90.00  | 90.00  | 86.21  |
| SI      | 2                     | 1      | 1      | 4      |
|         | 22.22                 | 10.00  | 10.00  | 13.79  |
| Total   | 9                     | 10     | 10     | 29     |
|         | 100.00                | 100.00 | 100.00 | 100.00 |

**Area ministeriale = N.D. (dottorandi e assegnisti)**

| Scopus | Anno di pubblicazione |        |        | Total  |
|--------|-----------------------|--------|--------|--------|
|        | 2019                  | 2020   | 2021   |        |
| NO     | 0                     | 5      | 5      | 10     |
|        | 0.00                  | 45.45  | 62.50  | 45.45  |
| SI     | 3                     | 6      | 3      | 12     |
|        | 100.00                | 54.55  | 37.50  | 54.55  |
| Total  | 3                     | 11     | 8      | 22     |
|        | 100.00                | 100.00 | 100.00 | 100.00 |

Obiettivo 1 – azione 1.3

Tabella 3.6.3a: analisi dei 688 records IRIS in funzione del SC dell'autore

| autore: Area ministeriale and autore:<br>Settore concorsuale | N  |
|--|----|
| AREA MIN. 05 - Scienze biologiche<br>05/D1 - FISIOLOGIA      | 16 |

|  |      |
|--|------|
| 05/E1 - BIOCHIMICA GENERALE E BIOCHIMICA | 5    |
| 05/H1 - ANATOMIA UMANA                   | 5    |
| -----                                    |      |
| AREA MIN. 06 - Scienze mediche           |      |
| 06/M1 - IGIENE GENERALE E APPLICATA E ST | 47   |
| 06/N2 - SCIENZE DELL'ESERCIZIO FISICO    | 92   |
| 11/D2 - DIDATTICA, PEDAGOGIA SPECIALE E  | 20*  |
| -----                                    |      |
| AREA MIN. 10 - Scienze dell'antichita,fi |      |
| 10/A1 - ARCHEOLOGIA                      | 12   |
| 10/D4 - FILOLOGIA CLASSICA E TARDOANTICA | 9    |
| 10/E1 - FILOLOGIE E LETTERATURE MEDIO-LA | 21   |
| 10/I1 - LINGUE, LETTERATURE E CULTURE SP | 32   |
| 10/L1 - LINGUE, LETTERATURE E CULTURE IN | 12   |
| 10/M1 - LINGUE, LETTERATURE E CULTURE GE | 14   |
| 10/M2 - SLAVISTICA                       | 16   |
| -----                                    |      |
| AREA MIN. 11 - Scienze storiche, filosof |      |
| 11/A3 - STORIA CONTEMPORANEA             | 1    |
| 11/A4 - SCIENZE DEL LIBRO E DEL DOCUMENT | 3    |
| 11/A5 - SCIENZE DEMOETNOANTROPOLOGICHE   | 10   |
| 11/C4 - ESTETICA E FILOSOFIA DEI LINGUAG | 14   |
| 11/D1 - PEDAGOGIA E STORIA DELLA PEDAGOG | 34   |
| 11/D2 - DIDATTICA, PEDAGOGIA SPECIALE E  | 63   |
| 11/E1 - PSICOLOGIA GENERALE, PSICOBIOLOG | 56** |
| 11/E2 - PSICOLOGIA DELLO SVILUPPO E DELL | 10** |
| -----                                    |      |
| AREA MIN. 12 - Scienze giuridiche        |      |
| 12/A1 - DIRITTO PRIVATO                  | 14   |
| -----                                    |      |
| AREA MIN. 13 - Scienze economiche e stat |      |
| 13/B1 - ECONOMIA AZIENDALE               | 7    |
| -----                                    |      |
| AREA MIN. 14 - Scienze politiche e socia |      |
| 14/A1 - FILOSOFIA POLITICA               | 2    |
| 14/B1 - STORIA DELLE DOTTRINE E DELLE IS | 34   |
| 14/C1 - SOCIOLOGIA GENERALE, GIURIDICA E | 67   |
| -----                                    |      |
| N.D. - dottorandi e assegnisti           | 72   |
| -----                                    |      |

Nota:

\* Settori Concorsuali non bibliometrici in Area Ministeriale bibliometrica (Area 6)

\*\* Settori Concorsuali bibliometrici in Area Ministeriale non Bibliometrica (11)

Tabella 3.6.3b: estrazione dai 688 records IRIS di prodotti di tipologia 1.1 e 2.1 in funzione del SC dell'autore

| autore: Area ministeriale and autore:<br>Settore concorsuale | Tipologia (collezione) |                      |
|--|------------------------|----------------------|
|  | 1.1 Articolo in rivi   | 2.1 Contributo in vo |
| -----  |                        |                      |
| AREA MIN. 05 - Scienze biologiche                            |                        |                      |
| 05/D1 - FISIOLOGIA   | 12                     |                      |
| 05/E1 - BIOCHIMICA GENERALE E BIOCHIMICA                     | 4                      |                      |
| 05/H1 - ANATOMIA UMANA                                       | 5                      |                      |
| -----  |                        |                      |
| AREA MIN. 06 - Scienze mediche                               |                        |                      |
| 06/M1 - IGIENE GENERALE E APPLICATA E ST                     | 37                     | 5                    |
| 06/N2 - SCIENZE DELL'ESERCIZIO FISICO                        | 68                     |                      |
| 11/D2 - DIDATTICA, PEDAGOGIA SPECIALE E                      | 12                     | 4                    |
| -----  |                        |                      |
| AREA MIN. 10 - Scienze dell'antichita,fi                     |                        |                      |
| 10/A1 - ARCHEOLOGIA  | 6                      | 2                    |
| 10/D4 - FILOLOGIA CLASSICA E TARDOANTICA                     | 4                      | 5                    |
| 10/E1 - FILOLOGIE E LETTERATURE MEDIO-LA                     | 3                      | 10                   |
| 10/I1 - LINGUE, LETTERATURE E CULTURE SP                     | 17                     | 11                   |
| 10/L1 - LINGUE, LETTERATURE E CULTURE IN                     | 8                      | 2                    |
| 10/M1 - LINGUE, LETTERATURE E CULTURE GE                     | 5                      | 4                    |

|  |    |    |
|--|----|----|
| 10/M2 - SLAVISTICA                       | 3  | 3  |
| -----                                    |    |    |
| AREA MIN. 11 - Scienze storiche, filosof |    |    |
| 11/A4 - SCIENZE DEL LIBRO E DEL DOCUMENT | 3  |    |
| 11/A5 - SCIENZE DEMOETNOANTROPOLOGICHE   | 4  | 5  |
| 11/C4 - ESTETICA E FILOSOFIA DEI LINGUAG | 6  | 4  |
| 11/D1 - PEDAGOGIA E STORIA DELLA PEDAGOG | 16 | 12 |
| 11/D2 - DIDATTICA, PEDAGOGIA SPECIALE E  | 37 | 17 |
| 11/E1 - PSICOLOGIA GENERALE, PSICOBIOLOG | 41 | 12 |
| 11/E2 - PSICOLOGIA DELLO SVILUPPO E DELL | 3  |    |
| -----                                    |    |    |
| AREA MIN. 12 - Scienze giuridiche        |    |    |
| 12/A1 - DIRITTO PRIVATO                  | 2  | 1  |
| -----                                    |    |    |
| AREA MIN. 13 - Scienze economiche e stat |    |    |
| 13/B1 - ECONOMIA AZIENDALE               | 5  |    |
| -----                                    |    |    |
| AREA MIN. 14 - Scienze politiche e socia |    |    |
| 14/A1 - FILOSOFIA POLITICA               | 1  |    |
| 14/B1 - STORIA DELLE DOTTRINE E DELLE IS | 4  | 20 |
| 14/C1 - SOCIOLOGIA GENERALE, GIURIDICA E | 27 | 24 |
| -----                                    |    |    |
| N.D. - dottorandi e assegnisti           | 45 |    |
| -----                                    |    |    |

**Nota:** Il SC 11/D2 è presente sia in Area 6 che in Area 11 (SSD M-EDF/01 e M-EDF/02 possono appartenere a SC di Area ministeriale 6 o 11)

#### Obiettivo 1 – azione 1.4

Tabella 3.6.4a: Monografie/Nazione editore/Area ministeriale autore

|   |       |        |        |
|---|-------|--------|--------|
| <b>AREA MIN. 05 - Scienze biologiche</b>        |       |        |        |
| no observations                                 |       |        |        |
| -----   |       |        |        |
| <b>AREA MIN. 06 - Scienze mediche</b>           |       |        |        |
| editore: Nazione                                | N.    | %      | %Cum.  |
| -----   | ----- | -----  | -----  |
| ITALIA  | 2     | 100.00 | 100.00 |
| -----   | ----- | -----  | -----  |
| Total   | 2     | 100.00 |        |
| -----   |       |        |        |
| <b>AREA MIN. 10 - Scienze dell'antichita,..</b> |       |        |        |
| editore: Nazione                                | N.    | %      | %Cum.  |
| -----   | ----- | -----  | -----  |
| ITALIA  | 2     | 100.00 | 100.00 |
| -----   | ----- | -----  | -----  |
| Total   | 2     | 100.00 |        |
| -----   |       |        |        |
| <b>AREA MIN. 11 - Scienze storiche, filos..</b> |       |        |        |
| editore: Nazione                                | N.    | %      | %Cum.  |
| -----   | ----- | -----  | -----  |
| ITALIA  | 10    | 100.00 | 100.00 |
| -----   | ----- | -----  | -----  |
| Total   | 10    | 100.00 |        |
| -----   |       |        |        |
| <b>AREA MIN. 12 - Scienze giuridiche</b>        |       |        |        |
| editore: Nazione                                | N.    | %      | %Cum.  |
| -----   | ----- | -----  | -----  |
| ITALIA  | 2     | 100.00 | 100.00 |
| -----   | ----- | -----  | -----  |
| Total   | 2     | 100.00 |        |
| -----   |       |        |        |
| <b>AREA MIN. 13 - Scienze economiche e st..</b> |       |        |        |
| no observations                                 |       |        |        |
| -----   |       |        |        |
| <b>AREA MIN. 14 - Scienze politiche e soc..</b> |       |        |        |
| editore: Nazione                                | N.    | %      | %Cum.  |
| -----   | ----- | -----  | -----  |

|          |   |        |        |
|----------|---|--------|--------|
| ITALIA   | 3 | 75.00  | 75.00  |
| GERMANIA | 1 | 25.00  | 100.00 |
| Total    | 4 | 100.00 |        |

**Areaministeriale = N.D.**

| editore: Nazione | N. | %      | %Cum.  |
|------------------|----|--------|--------|
| ITALIA           | 1  | 100.00 | 100.00 |
| Total            | 1  | 100.00 |        |

Tabella 3.6.4b: Contributi in volume/Nazione editore/Area ministeriale autore

**AREA MIN. 05 - Scienze biologiche**

no observations

**AREA MIN. 06 - Scienze mediche**

| editore: Nazione      | N. | %      | %Cum.  |
|-----------------------|----|--------|--------|
| ITALIA                | 6  | 75.00  | 75.00  |
| STATI UNITI D'AMERICA | 2  | 25.00  | 100.00 |
| Total                 | 8  | 100.00 |        |

**AREA MIN. 10 - Scienze dell'antichita,..**

| editore: Nazione      | N. | %      | %Cum.  |
|-----------------------|----|--------|--------|
| ITALIA                | 25 | 69.44  | 69.44  |
| SPAGNA                | 3  | 8.33   | 77.78  |
| GERMANIA              | 2  | 5.56   | 83.33  |
| RUSSIA                | 2  | 5.56   | 88.89  |
| SVIZZERA              | 2  | 5.56   | 94.44  |
| FRANCIA               | 1  | 2.78   | 97.22  |
| STATI UNITI D'AMERICA | 1  | 2.78   | 100.00 |
| Total                 | 36 | 100.00 |        |

**AREA MIN. 11 - Scienze storiche, filos..**

| editore: Nazione | N. | %      | %Cum.  |
|------------------|----|--------|--------|
| ITALIA           | 46 | 95.83  | 95.83  |
| PAESI BASSI      | 2  | 4.17   | 100.00 |
| Total            | 48 | 100.00 |        |

**AREA MIN. 12 - Scienze giuridiche**

| editore: Nazione<br>(denominazione) | N.<br>Freq. | %<br>Percent | %Cum.<br>Cum. |
|-------------------------------------|-------------|--------------|---------------|
| ITALIA                              | 1           | 100.00       | 100.00        |
| Total                               | 1           | 100.00       |               |

**AREA MIN. 13 - Scienze economiche e st..**

no observations

**AREA MIN. 14 - Scienze politiche e soc..**

| editore: Nazione | N. | %     | %Cum. |
|------------------|----|-------|-------|
| ITALIA           | 38 | 88.37 | 88.37 |

|          |    |        |        |
|----------|----|--------|--------|
| SVIZZERA | 4  | 9.30   | 97.67  |
| ROMANIA  | 1  | 2.33   | 100.00 |
| -----+   |    |        |        |
| Total    | 43 | 100.00 |        |

Area ministeriale = N.D.

no observations

Obiettivo 3 – azione 3.4

Tabella: dichiarazione di coautore internazionale/Area Ministeriale/anno

**AREA MIN. 05 - Scienze biologiche**

| Anno di    | Presenza coautori internazionali |    |    | Total |
|------------|----------------------------------|----|----|-------|
| pubblicazi | one                              | no | si |       |
| 2019       | 3                                | 4  | 2  | 9     |
| 2020       | 2                                | 2  | 0  | 4     |
| 2021       | 2                                | 3  | 0  | 5     |
| -----+     |                                  |    |    |       |
| Total      | 7                                | 9  | 2  | 18    |

**AREA MIN. 06 - Scienze mediche**

| Anno di    | Presenza coautori internazionali |    |    | Total |
|------------|----------------------------------|----|----|-------|
| pubblicazi | one                              | no | si |       |
| 2019       | 11                               | 7  | 10 | 28    |
| 2020       | 4                                | 5  | 15 | 24    |
| 2021       | 2                                | 7  | 16 | 25    |
| -----+     |                                  |    |    |       |
| Total      | 17                               | 19 | 41 | 77    |

**AREA MIN. 10 - Scienze dell'antichita,..**

| Anno di    | Presenza coautori internazionali |    |    | Total |
|------------|----------------------------------|----|----|-------|
| pubblicazi | one                              | no | si |       |
| 2019       | 22                               | 12 | 8  | 42    |
| 2020       | 12                               | 24 | 4  | 40    |
| 2021       | 15                               | 17 | 0  | 32    |
| -----+     |                                  |    |    |       |
| Total      | 49                               | 53 | 12 | 114   |

**AREA MIN. 11 - Scienze storiche, filos..**

| Anno di    | Presenza coautori internazionali |    |    | Total |
|------------|----------------------------------|----|----|-------|
| pubblicazi | one                              | no | si |       |
| 2019       | 28                               | 17 | 0  | 45    |
| 2020       | 45                               | 13 | 1  | 59    |
| 2021       | 34                               | 9  | 2  | 45    |
| -----+     |                                  |    |    |       |
| Total      | 107                              | 39 | 3  | 149   |

**AREA MIN. 12 - Scienze giuridiche**

| Anno di    | Presenza coautori internazionali |    | Total |
|------------|----------------------------------|----|-------|
| pubblicazi | one                              | no |       |
| 2019       | 3                                | 2  | 5     |
| 2020       | 0                                | 5  | 5     |
| 2021       | 0                                | 4  | 4     |
| -----+     |                                  |    |       |



Total | 3 | 11 | 14

**AREA MIN. 13 - Scienze economiche e st..**

| Anno di pubblicazioni | Presenza coautori internazionali |          | Total    |
|-----------------------|----------------------------------|----------|----------|
|                       | no                               | si       |          |
| 2019                  | 2                                | 0        | 2        |
| 2020                  | 3                                | 0        | 3        |
| 2021                  | 0                                | 2        | 2        |
| <b>Total</b>          | <b>5</b>                         | <b>2</b> | <b>7</b> |

**AREA MIN. 14 - Scienze politiche e soc..**

| Anno di pubblicazioni | Presenza coautori internazionali |           |          | Total     |
|-----------------------|----------------------------------|-----------|----------|-----------|
|                       | no                               | si        |          |           |
| 2019                  | 11                               | 9         | 1        | 21        |
| 2020                  | 20                               | 27        | 1        | 48        |
| 2021                  | 13                               | 14        | 0        | 27        |
| <b>Total</b>          | <b>44</b>                        | <b>50</b> | <b>2</b> | <b>96</b> |

**Area ministeriale = N.D.**

| Anno di pubblicazioni | Presenza coautori internazionali |          |           | Total     |
|-----------------------|----------------------------------|----------|-----------|-----------|
|                       | no                               | si       |           |           |
| 2019                  | 8                                | 1        | 3         | 12        |
| 2020                  | 1                                | 5        | 6         | 12        |
| 2021                  | 3                                | 2        | 4         | 9         |
| <b>Total</b>          | <b>12</b>                        | <b>8</b> | <b>13</b> | <b>33</b> |

Obiettivo TM: Consolidare e potenziare le attività di terza missione – azione 1

**Tabella TM 1a**

**INCASSI 2019 (finanziamenti ad hoc/convenzioni/contratti)**

| N. Reversale  | Descrizione  | Ente/Società erogatore       | Totale incassato | IVA    | Imponibile | Decurtazione 10% | Netto al Dipartimento | Docente                               |
|---------------|--|------------------------------|------------------|--------|------------|------------------|-----------------------|---------------------------------------|
| 3401          | Partecipazione a progetti di dispersione scolastica  | FONDAZIONE EXODUS ONLUS      | 2.830,50 €       | 0,00 € | 0,00 €     | 283,05 €         | 2.830,50 €            | Maurizio Esposito<br>Area 14          |
| 4573          | Erogazione liberale per realizzazione evento presentazione della rivista: Trame di letteratura comparata | Banca Popolare del Cassinate | 500,00 €         | 0,00 € | 0,00 €     | 500,00 €         | 500,00 €              | Roberto Baronti<br>Marchiò<br>Area 10 |
| <b>TOTALE</b> |  |                              |                  |        |            |                  | <b>3.330,50 €</b>     |                                       |

**INCASSI 2020 (finanziamenti ad hoc/convenzioni/contratti)**

| N. Reversale  | Descrizione                                 | Ente/Società erogatore       | Totale incassato | IVA    | Imponibile | Decurtazione 10% | Netto al Dipartimento |     |
|---------------|---|------------------------------|------------------|--------|------------|------------------|-----------------------|-----|
| 1903          | Contributo rivista Segno e Testo n. 17/2019 | SISMEL EDIZIONI DEL GALLUZZO | 1.500,00 €       | 0,00 € | 0,00 €     | 0,00 €           | 1.500,00 €            | DUS |
| <b>TOTALE</b> |   |                              |                  |        |            |                  | <b>1.500,00 €</b>     |     |

**INCASSI 2021 (finanziamenti ad hoc/convenzioni/contratti)**

| N. Reversale | Descrizione   | Ente/Società erogatore          | Totale incassato | IVA    | Imponibile  | Decurtazione 10% | Netto al Dipartimento |                        |
|--------------|---|---------------------------------|------------------|--------|-------------|------------------|-----------------------|------------------------|
| 1252         | Contributo per rivista "Segno e Testo" n. 18/2019   | SISMEL Edizioni del Galluzzo    | 1.500,00 €       | 0,00 € | 1.500,00 €  | 0,00 €           | 1.500,00 €            | DUS                    |
| 1480         | Progetto: Sfida NoW - Modello e progettazione di un sistema per la Formazione e l'Informazione di operatori e utenti di ambienti Non-Wild | UNIVERSITA' DI ROMA TOR VERGATA | 28.490,00 €      | 0,00 € | 28.490,00 € | 0,00 €           | 28.490,00 €           | Angelo Rodio<br>Area 5 |

|                         |   |                            |             |            |            |          |                    |                                 |
|-------------------------|---|----------------------------|-------------|------------|------------|----------|--------------------|---------------------------------|
| 2525                    | Ft. n. 13/2021 - Progetto "Gioco d'azzardo" | ASL FROSINONE -            | 10.000,00 € | 1.235,82 € | 8.764,18 € | 876,43 € | 7.887,75 €         | Prof. Maurizio Esposito Area 14 |
| 5317                    | Ft. n. 31/2021                              | COOPERATIVA SOCIALE ETHICA | 1.500,00 €  | 0,00 €     | 1.500,00 € | 150,00 € | 1.350,00 €         | Prof. Giovanni Arduini Area 11a |
| 5319                    | Ft. n. 32/2021                              | COOPERATIVA SOCIALE ETHICA | 1.500,00 €  | 0,00 €     | 1.500,00 € | 150,00 € | 1.350,00 €         |                                 |
| 5320                    | Ft. n. 33/2021                              | COOPERATIVA SOCIALE ETHICA | 1.500,00 €  | 0,00 €     | 1.500,00 € | 150,00 € | 1.350,00 €         |                                 |
| 5321                    | Ft. n. 34/2021                              | COOPERATIVA SOCIALE ETHICA | 1.500,00 €  | 0,00 €     | 1.500,00 € | 150,00 € | 1.350,00 €         |                                 |
| <b>TOTALE</b>           |   |                            |             |            |            |          | <b>43.277,75 €</b> |                                 |
| <b>TOTALE 2019-2021</b> |   |                            |             |            |            |          | <b>48.108,25 €</b> |                                 |

Tabella TM 1b

| TITOLO   | ENTE                                  | DATA INIZIO | DURATA   | RESPONSABILE              | FINALITA'  | ONEROSE A CREDITO | ONEROSE A DEBITO |
|--|---------------------------------------|-------------|----------|---------------------------|--|-------------------|------------------|
| Nebulizzazione Allontanamento Volatili                       | La Seneca Air S.r.l.                  | 22/01/19    | 12 mesi  | Elisa Langiano            | Sanificazione e controllo della qualità dell'aria con metodi utilizzabili in presenza umana  | no                | no               |
| Giornata di studio "Memoria S. Scolastica"                   | Pro Loco Villa S.Lucia                | 19/02/19    | 1 giorno | Giovanni Arduini          | Giornata di studio dedicata alla memoria di S. Scolastica  | no                | no               |
| Protocollo d'Intesa  | Liceo Scientifico "Pellecchia"        | 19/03/19    | 3 anni   | Maria Ferrara             | Progettazione, sviluppo e organizzazione di percorsi didattici relativi agli indirizzi biomedico e sportivo  | no                | no               |
| Informamentis, Salute, Sport e Società (rinnovo Convenzione) | Associazione Sportiva Dilettantistica | 04/04/19    | 3 anni   | Maria Gabriella De Santis | Collaborazione per lo svolgimento di programmi di ricerca e attività ad esse collegate al fine di individuare modelli educativi e tipologie familiari presenti nel territorio nonché metodi di insegnamento innovativi per una migliore realizzazione dei fini istituzionali | no                | no               |

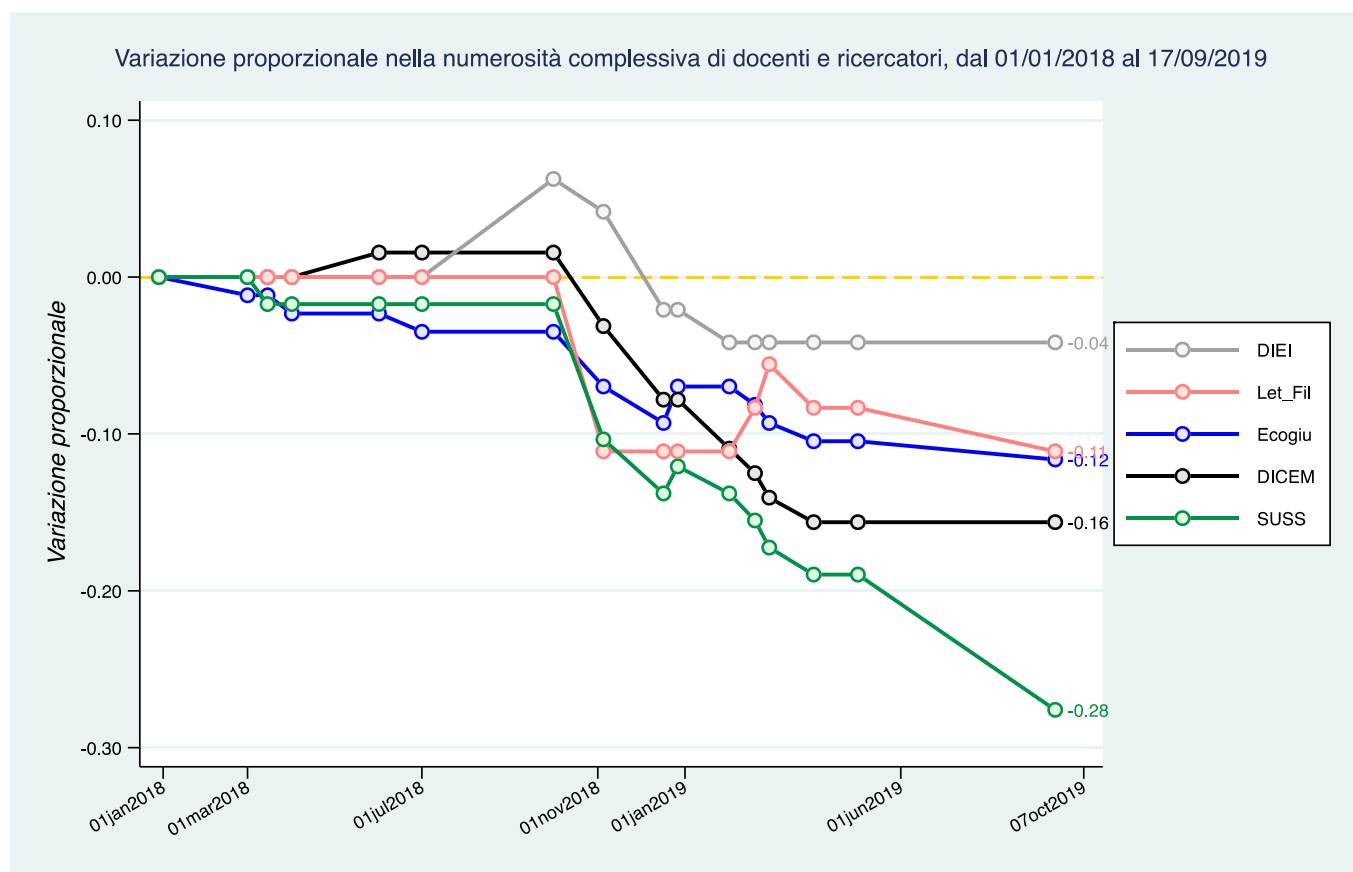
|  |   |          |  |                   |  |             |            |
|--|---|----------|--|-------------------|--|-------------|------------|
| A scuola non basta solo una merenda, è lo stile di vita che conta  | Ufficio Scolastico Regionale per il Lazio - 1° Istituto comprensivo | 02/05/19 | 6 mesi   | Simone Digennaro  | Collaborazione per supporto progetto fondi strutturali europei " per la scuola, competenze e ambienti per l'apprendimento"   | no          | no         |
| Segno e Testo - International Journal of Manuscripts and Texts Transmission  | Centro Italiano Studi Alto Medioevo                                 | 10/06/19 | 3 anni rinnovabile   | Oronzo Pecere     | Pubblicazione rivista "Segno e Testo"  | 2.000,00 €  | no         |
| Corso di formazione/aggiornamento  | IRASE Frosinone   | 27/02/19 | 12 mesi  | Maurizio Esposito | Supporto erogazione didattica Corso di Formazione  | 2.000,00 €  | no         |
| Protocollo Operativo di Collaborazione scientifica, Ricerca e Supporto alla didattica e attivazione di laboratori sperimentali | Liceo classico paritario "SODO"                                     | 05/06/19 | 3 anni rinnovabili   | Giovanni De Vita  | Collaborazione scientifica; ricerca disciplinare; supporto alla didattica e attivazione di laboratori sperimentali   | no          | no         |
| Convenzione  | Fondazione Exodus   | 05/06/19 | 05/06/22   | Maurizio Esposito | Partecipazione, realizzazione, progetto Don Milani 2: ragazzi fuori serie  | 11.322,00 € | no         |
| Accordo di collaborazione  | APS Coordinamento Genitori Democratici Napoli                       | 01/04/19 | 31/05/21   | Simone Digennaro  | Attività didattica Master  | no          | 3.200,00 € |
| Accordo di collaborazione  | Associazione di Volontariato ONLUS "Insieme verso nuovi orizzonti"  | 10/09/19 | 31/05/21   | Simone Digennaro  | Attività didattica Master  | no          | 1.120,00 € |
| Accordo di collaborazione  | Coop. E.D.I. Educazione ai Diritti dell'Infanzia e Adolescenza      | 16/07/19 | 31/05/21   | Simone Digennaro  | Attività didattica Master  | no          | 3.360,00 € |
| Accordo progetto "Ohana" spazio neutro per incontri protetti e spazio famiglia   | Cooperativa Sociale "I Naviganti" ONLUS                             | 09/01/20 | periodo necessario all'esecuzione del progetto                       | Maurizio Esposito | Attività di Formazione e organizzazione convegni   | no          | no         |
| Accordo di collaborazione  | IRASE Nazionale Roma  | 21/01/20 | 01/02/22   | Rosella Tomassoni | Supporto erogazione didattica Corso di Formazione Master   | no          | 2.000,00 € |
| Convenzione - Attività di ricerca e Collaborazione   | Associazione Arcadia O.d.V.   | 19/05/20 | Valida per tutta la durata dell'Attività di Ricerca e Collaborazione | Elisa Langiano    | Promozione iniziative per l'integrazione, la valorizzazione culturale e scientifica del territorio   | no          | no         |
| Accordo di collaborazione con l'obiettivo di individuare lo stato e l'evolversi di fenomeni di disagio giovanile               | IRASE Nazionale Roma  | 19/01/21 | 19/01/24   | Alessandra Zanon  | Attività per lo sviluppo di un modello di rete sociale in cui il livello orizzontale e verticale del main streaming e del main streaming di genere interagiscono attraverso il dialogo permanente e paritetico esistente nel sistema | no          | no         |

|   |   |          |                      |                           |   |                    |                    |
|---|---|----------|----------------------|---------------------------|---|--------------------|--------------------|
| Convenzione - Collaborazione scientifica  | Fondazione Cassino Cultura Onlus                                      | 15/02/21 | 3 anni               | Maria Gabriella De Santis | Progetti di ricerca e di studio riguardanti gli argomenti in cui i soggetti operanti possano rinvenire momenti di reciproco interesse   | no                 | no                 |
| Sottoscrizione di intenti per la promozione della formazione e del lavoro extra-muraria di soggetti reclusi | Casa Circondariale di Cassino; Istituto per lo Studio di Psicoterapie | 24/02/21 | 22/02/2023 (proroga) | Loriana Castellani        | Collaborazione volta a sviluppare percorsi di integrazione e riabilitazione sociale e lavorativa in favore di soggetti reclusi con condanna penale definitiva   | no                 | no                 |
| Protocollo d'intesa - Progetto denominato Comunità invisibile   | Exarco scs - Onlus  | 09/02/21 | 3 anni               | Maria Gabriella De Santis | Condivisione approvazione progetto denominato Comunità invisibile che ha come obiettivi politiche per la famiglia   | no                 | no                 |
| Attività di progettazione e formazione coordinate   | ASD Top Player Soccer Accademy  | 25/02/21 | 3 anni               | Lucio Meglio              | Collaborazione per la promozione di studi, convegni, e progetti che contribuiscano a diffondere la pratica e la conoscenza dello sport solidale e delle sue caratteristiche e dell'incidenza dei fattori sociali che incidano direttamente sul benessere fisico delle persone | no                 | no                 |
| Attività di progettazione e formazione coordinate   | Club Alpino Italiano sez. di Sora                                     | 11/06/21 | 3 anni               | Lucio Meglio              | Collaborazione per la promozione di studi, convegni, e progetti che contribuiscano a diffondere la cultura e la conoscenza della montagna e dell'incidenza dei fattori sociali che incidano direttamente sul benessere fisico delle persone che la frequentano                | no                 | no                 |
| Accordo attuativo   | Cooperativa Ethica  | 14/06/21 | 30/09/22             | Giovanni Arduini          | Collaborazione nel campo della ricerca scientifica e della divulgazione   | 24.000,00 €        | no                 |
| Accordo attuativo - Gioco d'Azzardo Patologico  | ASL di Frosinone  | 08/05/19 | 18 mesi              | Maurizio Esposito         | Elaborazione e realizzazione di un progetto di ricerca/intervento finalizzato a fornire un quadro conoscitivo sul fenomeno del gioco d'azzardo  | no                 | 15.000,00 €        |
|   |   |          |                      |                           | TOTALE a credito  | <b>39.322,00 €</b> |                    |
|   |   |          |                      |                           | totale a debito   |                    | <b>24.680,00 €</b> |

## 4. Risorse umane e infrastrutture

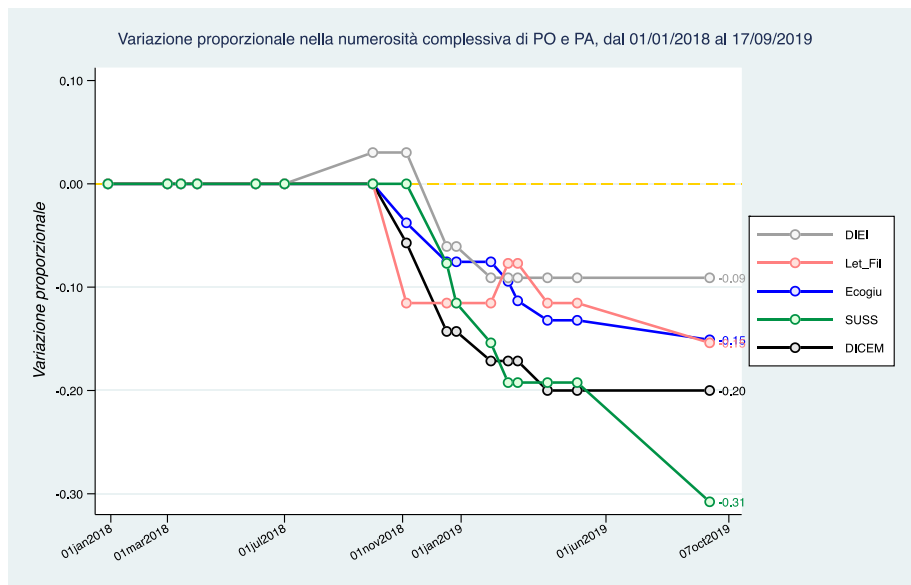
### 4.4 Personale docente

**Tabella 1:** variazioni percentuali della numerosità complessiva personale docente e ricercatori del DiSUSS in relazione agli altri dipartimenti dell'Ateneo (01/01/2018-17/09/2019)

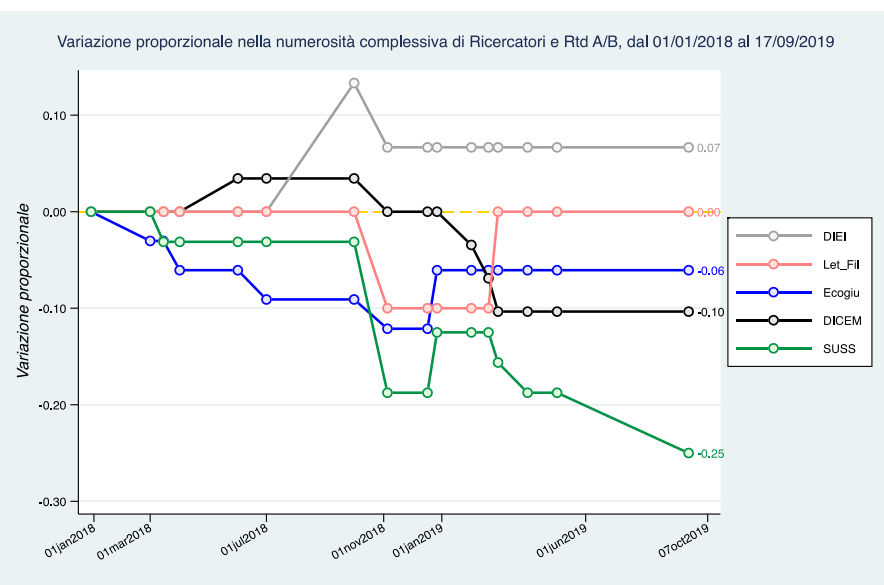


**Tabella 2:** variazione percentuale della numerosità complessiva PO e PA (a) e Ricercatori e RTD/a e RTD/b del DiSUSS in relazione agli altri dipartimenti dell'Ateneo (01/01/2018-17/09/2019)

a)



b)



## 5. Risultati dell'attività di ricerca

## allegato 5.1a: Spese per pubblicazioni

| <b>SPESE per PUBBLICAZIONI (DiSUSS) 2019-2021</b> |  |  |                   |
|---|--|--|-------------------|
| <b>Anno</b>                                       | <b>Titolo</b>  | <b>Rivista/Tipologia</b>   | <b>Importo</b>    |
| 2019  | Social Innovation nelle politiche della sanità. La sfida della salute 3.0 a cura di M. Esposito, A. Sannella (quota parte)               | Salute e Società (rivista Classe A settore 14/C1)  | 500,00 €          |
|   | Motivation as a competence a cura di G. Arduini, D. Chiusaroli   | Conference Proceeding - ICERI/2019: 12th International Conference of Education, Research and Innovatio (11-13 novembre 2019), Sivilla, Spagna IATED Academy) | 295,00 €          |
|   | The right to physical activity in Italian prisons. Critical considerations on official data  | Sociology Mind, SCIRP publishing/ open access  | 270,50 €          |
|   | Corpo ed emozioni nella didattica della scuola primaria (quota parte)  | Monografia (Simone Digennaro)  | 222,51 €          |
|   | Social Innovation nelle politiche della sanità. La sfida della salute 4.0 a cura di M. Esposito, A. Sannella (quota parte)               | Salute e Società (rivista Classe A settore 14/C1)  | 500,00 €          |
| <b>TOTALE/2019</b>                                |  |  | <b>1.788,01 €</b> |
| <b>Anno</b>                                       | <b>Titolo</b>  | <b>Rivista/Tipologia</b>   | <b>Importo</b>    |
| 2020  | Michael Winterbottom, Style and Scholarship: Latin Prose from Gildas to Raffaele Regio. Selected Papers                                  | Sismel Edizioni del Galluzzo/Volume  | 500,00 €          |
|   | The Relationship between life satisfaction and risk behaviors  | Advances in Applied Sociology/ Articolo (open access)  | 265,22 €          |
|   | The Principal at risk: stress and organizing mindfulness in the school context   | International Journal of Environmental Research and public health/articolo open access   | 686,71 €          |
|   | Psychometric properties and a preliminary validation study of the Italian brief version of the Communication Styles Inventory (CSI-B/I)" | Frontiers in Psychology-Quantitative Psychology and Measurement/Articolo   | 2.660,83 €        |
|   | Politica e cittadinanza: socialiste fra Ottocento e Novecento  | Monografia/Franco Angeli   | 400,00 €          |
|   | Trame n. 2   | KC Event /Rivista DiSUSS   | 300,00 €          |
|   | Guardia Sanframondi: Istituto festivo settennale e valenze comunitarie   | Aessegrafica (De Vita-Papetti) /Monografia   | 1.000,00 €        |
| <b>TOTALE/2020</b>                                |  |  | <b>5.812,76 €</b> |
| <b>Anno</b>                                       | <b>Titolo</b>  | <b>Rivista/Tipologia</b>   | <b>Importo</b>    |
| 2021  | Ubiquità, presenza, distanza: Scenari della didattica digitale   | Giornale Italiano di Educazione della Salute, Sport e Didattica Inclusiva, volume 4 n.1 /2021/ Atti convegno   | 728,00 €          |



|   |   |                    |
|---|---|--------------------|
| Quality of Life and Psychosocial Impacts of the Different Restrictive Measures during One Year into the COVID-19 M. Ferrara - E. Langiano - L. Falese - El. De Vito                   | MDPI/IJERPH /Articolo                     | 1.659,15 €         |
| La televisione dell'Ottocento. I vittoriani sullo schermo italiano S. Tomaiuolo   | MIM Edizioni /Volume                      | 1.000,00 €         |
| Trame n. 3/2021 dal titolo: "I linguaggi della Rivoluzione" a cura di Raissa Raskina  | KCEvent /Acquisto volumi                  | 810,00 €           |
| Trame n. 4/2021 dal titolo: "Letteratura, Sport e dintorni" a cura di I Magnani e N. Bottiglieri  | KCEvent /Acquisto volumi                  | 406,88 €           |
| The association between socioeconomic position and vigorous physical activity among adolescents: a cross-sectional study in six European cities (quota parte)/L. Falese - B. Federico | BMC Public Health /Articolo (open access) | 406,88 €           |
| <b>TOTALE/2021</b>  |   | <b>5.010,91 €</b>  |
| <b>TOTALE 2019-2021</b>   |   | <b>€ 12.611,68</b> |

allegato 5.1b: cofinanziamento per pubblicazioni

| <b>Pubblicazioni finanziate con fondi del Dipartimento</b> |   |                                |                   |                      |                   |
|--|---|--------------------------------|-------------------|----------------------|-------------------|
| <b>Anno</b>  | <b>Titolo</b>   | <b>Rivista</b>                 | <b>Importo</b>    | <b>Docente</b>       | <b>Note</b>       |
| 2019   | Corpo ed emozioni nella didattica della scuola primaria (quota parte)                         | Edizioni Centro Studi Erickson | 1.000,00 €        | Digennaro            | Fondi individuali |
|  | L'innovazione sociale nelle politiche della Sanità 4.0  | Franco Angeli                  | 500,00 €          | Esposito - Sannella  | Fondi individuali |
|  | Motivation as a Competence  | Iated                          | 295,00 €          | Arduini              | Fondi individuali |
|  | <b>Totale 2019</b>  |                                | <b>1.795,00 €</b> |                      |                   |
| 2020   | La pena tra misericordia e afflizione: Una ricerca empirica sulle persone detenute            | Franco Angeli                  | 500,00 €          | Esposito - Digennaro | Fondi individuali |
|  | Educazione e inclusione delle diversità   | Editoriale Anicia              | 637,98 €          | Pizzi - Arduini      | Fondi individuali |
|  | The principal at Risk : Stress and Organizing Mindfulness in the School Context (quota parte) | MDPI                           | 1.454,02 €        | Diotaiuti            | Fondi individuali |

|                    |   |  |                   |                 |   |
|--------------------|---|--|-------------------|-----------------|---|
|                    | Psychometric Properties and Reliability of the Referee Self-Efficacy Scale (REFS) in Volleyball Referees  | MDPI                                       | 1.917,91 €        | Ditoaiuti       | Master Psicologia dello sport e Coaching motivazionale I livello  |
|                    | Resilience in the Endurance: the role of Self-Regulatory Modes and Basic Psychological Needs  | Frontiers Media SA                         | 2.475,63 €        | Diotaiuti       | Master Psicologia dello Sport e Coaching motivazionale( I livello)  |
| <b>Totale 2020</b> |   |  | <b>6.985,54 €</b> |                 |   |
| 2021               | The association between socioeconomic position and vigorous physical activity among adolescents: a cross-sectional study in six European cities (quota parte)/L. Falese - B. Federico | Biomed Central - The Open Access Publisher | 2.452,02 €        | Federico/Falese | Fondi individuali   |
|                    | Estimation of cardiovascular drift through ear temperature during prolonged steady-state cycling: a study protocol  | BMJ Open Sport & Exercise Medicine         | 1.406,65 €        | Polsinelli      | Fondi dottorato   |
|                    | Stay home, stay active with SuperJump: a Home-based activity to prevent sedentary lifestyle during COVID-19 outbreak  | MDPI                                       | 1.507,05 €        | Iannacone       | Fondi dottorato   |
|                    | Perception of Risk, Self-efficacy and Social Trust during the diffusion of Covid-19 in Italy  | MDPI                                       | 1.662,75 €        | Diotaiuti       | 1140,00: Master Emergency Management e Psicologia delle Emergenze; 522,75: Master Management della sicurezza urbana e contrasto alla violenza |
|                    | An Exploratory Pilot Study on Choking Episodes among Archers  | Frontiers Media SA                         | 2.479,03 €        | Diotaiuti       | Master Psicologia dello sport e Coaching motivazionale (I livello)  |
|                    | Validation Study of the Italian Version of Temporal Focus Scale: Psychometric Properties, Gender Invariance and Concurrent Validity   | Biomed Central - The Open Access Publisher | 1.506,70 €        | Diotaiuti       | Master Emergency Management e Psicologia delle Emergenze II livello   |
|                    | Influence of Cognitive Orientation and Attentional Focus on Pain Perception   | MDPI                                       | 1.866,55 €        | Diotaiuti       | Master Psicologia dello sport e Coaching motivazionale I livello  |

|   |                    |                    |           |  |
|---|--------------------|--------------------|-----------|--|
| Development and Preliminary Italian Validation of the Emergency Response and Psychological Adjustment Scale (ERPAS)                                 | Frontiers Media SA | 2.539,00 €         | Diotaiuti | Master Emergency Management e Psicologia delle Emergenze II livello  |
| A Mediating model of Emotional Balance and Procrastination on Academic Performance  | Frontiers Media SA | 2.595,38 €         | Diotaiuti | Management dell'Accoglienza e dell'integrazione migratoria I livello |
| Alexithymia and Poor Abilities: Metric Goodness and Measurement Invariance of the Italian Brief Version of Interpersonal Reactivity Index (IRI-B/I) | Frontiers Media SA | 2.655,52 €         | Diotaiuti | Management dell'Accoglienza e dell'integrazione migratoria I livello |
| <b>Totale 2021</b>  |                    | <b>20.670,65 €</b> |           |  |

## 6. Risultati per l'attività di Terza Missione

allegato 6.3: attività conto terzi (a tariffario)

| <i>INCASSI 2019 (conto terzi a tariffario)</i> |               |                   |  |                  |          |            |                  |                       |
|--|---------------|-------------------|--|------------------|----------|------------|------------------|-----------------------|
| N. Reversale                                   | Data reversal | Fattura attiva n. | Ente/Società erogatore                           | Totale incassato | IVA      | Imponibile | Decurtazione 10% | Netto al Dipartimento |
| 1653   | 11/6          | 4/18              | Fondazione di Ricerca e Cura "Giovanni Paolo II" | 3.745,40         | 675,40   | 3.070,00   | 307,00           | 3.070,00 €            |
| 2340   | 29/7          | 5/19              | MED-EX HPL SRL                                   | 732,00           | 132,00   | 600,00     | 60,00            | 540,00 €              |
| 2346   | 29/7          | 5/18              | SAF SPA  | 7.609,93         | 1.372,29 | 6.237,64   | 623,74           | 6.237,64 €            |
| 3103   | 27/9          | 6/19              | MED-EX HPL SRL                                   | 610,00           | 110,00   | 500,00     | 50,00            | 450,00 €              |
| 3686   | 6/11          | 18/19             | MED-EX HPL SRL                                   | 610,00           | 110,00   | 500,00     | 50,00            | 450,00 €              |
| 3838   | 21/11         | 20/19             | MED-EX HPL SRL                                   | 610,00           | 110,00   | 500,00     | 50,00            | 450,00 €              |
| <b>Totale</b>                                  |               |                   |  |                  |          |            |                  | <b>11.197,64 €</b>    |

| <i>INCASSI 2020 (conto terzi a tariffario)</i> |               |                   |  |                  |          |            |                  |                       |
|--|---------------|-------------------|--|------------------|----------|------------|------------------|-----------------------|
| N. Reversale                                   | Data reversal | Fattura attiva n. | Ente/Società erogatore                           | Totale incassato | IVA      | Imponibile | Decurtazione 10% | Netto al Dipartimento |
| 947  | 10/3          | 1/2019            | Fondazione di Ricerca e Cura "Giovanni Paolo II" | 3.335,48         | 601,48   | 2.734,00   | 273,40           | 2.460,60 €            |
| 1554   | 14/5          | 1/2020            | MED-EX HPL SRL                                   | 305,00           | 55,00    | 250,00     | 25,00            | 225,00 €              |
| 1554   | 14/5          | 2/2020            | MED-EX HPL SRL                                   | 1.220,00         | 220,00   | 1.000,00   | 100,00           | 900,00 €              |
| 3142   | 11/9          | 6/2018            | SAF  | 7.609,93         | 1.377,29 | 6.237,64   | 623,74           | 5.613,90 €            |
| 3968   | 13/11         | 7/2018            | SAF  | 7.609,93         | 1.377,29 | 6.237,64   | 623,74           | 5.613,90 €            |

|               |       |       |                |        |        |        |       |                    |
|---------------|-------|-------|----------------|--------|--------|--------|-------|--------------------|
| 4743          | 31/12 | 16/20 | MED-EX HPL SRL | 750,00 | 135,25 | 614,75 | 61,48 | 553,27 €           |
| <b>TOTALE</b> |       |       |                |        |        |        |       | <b>15.366,67 €</b> |

*INCASSI 2021 (conto terzi a tariffario)*

| <b>N. Reversale</b> | <b>Data reversale</b> | <b>Fattura attiva n.</b> | <b>Ente/Società erogatore</b> | <b>Totale incassato</b> | <b>IVA</b> | <b>Imponibile</b> | <b>Decurtazione 10%</b> | <b>Netto al Dipartimento</b> |
|---------------------|-----------------------|--------------------------|-------------------------------|-------------------------|------------|-------------------|-------------------------|------------------------------|
| 112                 | 11/2                  | 29/20                    | MED-EX HPL SRL                | 1.830,00                | 330,00     | 1.500,00          | 150,00                  | 1.350,00                     |
| 112                 | 11/2                  | 30/30                    | MED-EX HPL SRL                | 1.830,00                | 330,00     | 1.500,00          | 150,00                  | 1.350,00                     |
| 531                 | 24/2                  | 31/20                    | MED-EX HPL SRL                | 1.220,00                | 220,00     | 1.000,00          | 100,00                  | 900,00                       |
| 1244                | 23/3                  | 13/20                    | SAF                           | 6.983,63                | 1.259,34   | 5.724,29          | 572,43                  | 5.151,86                     |
| 2197                | 29/4                  | 10/2021                  | MED-EX HPL SRL                | 750,00                  | 135,25     | 614,75            | 61,48                   | 553,27                       |
| 2866                | 28/5                  | 14/2021                  | MED-EX HPL SRL                | 165,00                  | 29,75      | 135,25            | 13,53                   | 121,72                       |
| 2866                | 28/5                  | 15/2021                  | MED-EX HPL SRL                | 2.135,00                | 385,00     | 1.750,00          | 175,00                  | 1.575,00                     |
| 4740                | 21/9                  | 16/2021                  | MED-EX HPL SRL                | 1.830,00                | 330,00     | 1.500,00          | 150,00                  | 1.350,00                     |
| 6021                | 18/11                 | 24/2021                  | MED-EX HPL SRL                | 1.830,00                | 330,00     | 1.500,00          | 150,00                  | 1.350,00                     |
| 6021                | 18/11                 | 25/2021                  | MED-EX HPL SRL                | 1.830,00                | 330,00     | 1.500,00          | 150,00                  | 1.350,00                     |
| 6021                | 18/11                 | 26/2021                  | MED-EX HPL SRL                | 2.440,00                | 440,00     | 2.000,00          | 200,00                  | 1.800,00                     |
| 6021                | 18/11                 | 27/2021                  | MED-EX HPL SRL                | 915,00                  | 165,00     | 750,00            | 75,00                   | 675,00                       |
| 6021                | 18/11                 | 29/2021                  | MED-EX HPL SRL                | 610,00                  | 110,00     | 500,00            | 50,00                   | 450,00                       |
| <b>TOTALE</b>       |                       |                          |                               |                         |            |                   |                         | <b>15.051,85 €</b>           |

